

**SCUOLA DELL'INFANZIA
"I.C. CAMPAGNA CAPOLUOGO"**

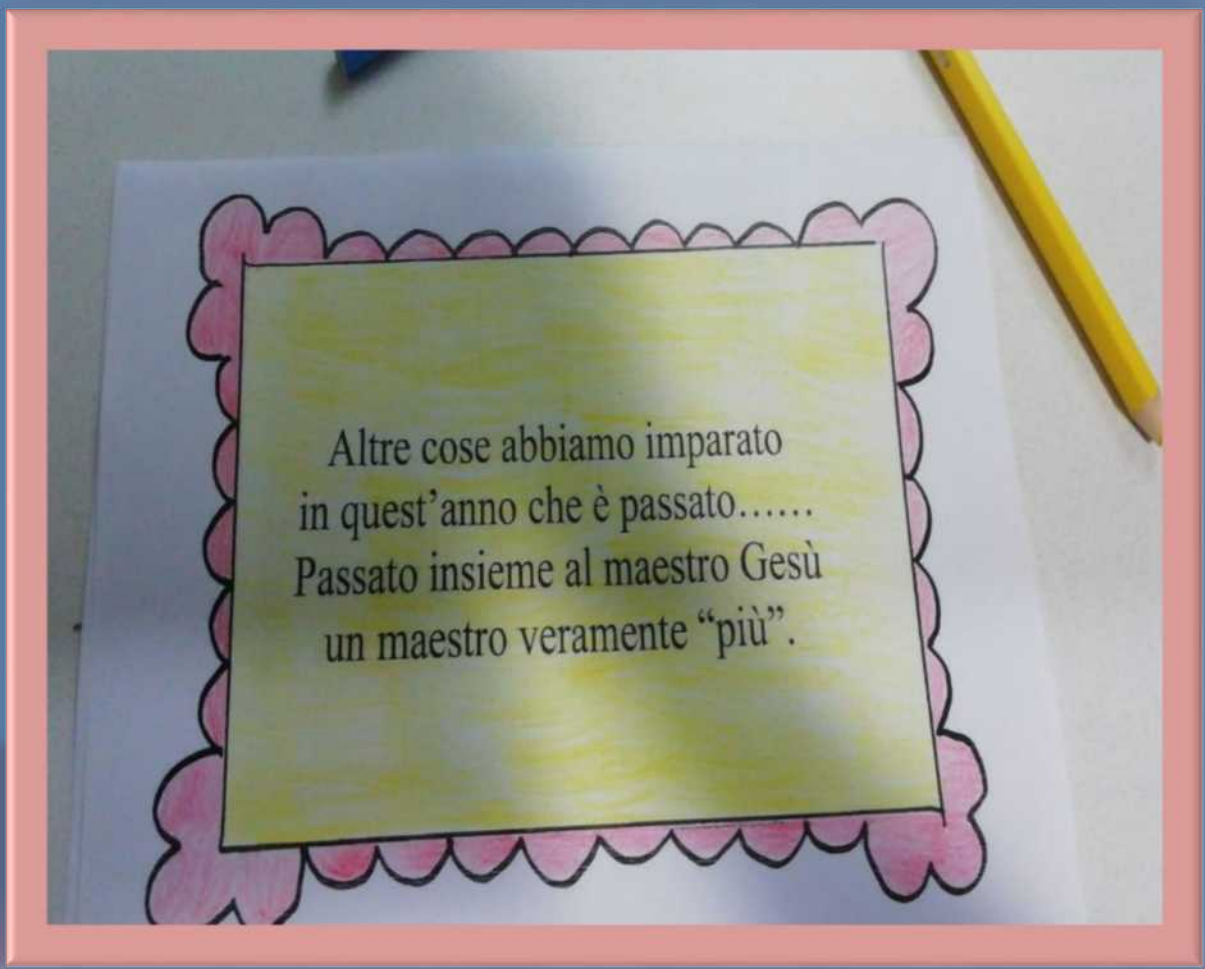
"BUONE VACANZE!"

**BAMBINI BUONA VACANZA!
NON PERDETE MAI LA SPERANZA
PERCHE' APPENA L'ESTATE VOLA,
CI RIVEDREMO DI NUOVO A SCUOLA.**

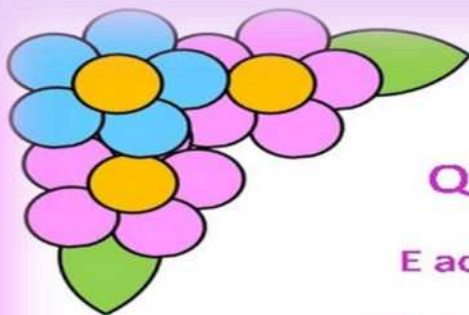
INSIEME A GESU' ABBIAMO IMPARATO AD OSSERVARE LE MERAVIGLIE DEL CREATO I.R.C.



UN ANNO TRASCORSO INSIEME AL MAESTRO GESU'



Altre cose abbiamo imparato
in quest'anno che è passato.....
Passato insieme al maestro Gesù
un maestro veramente "più".



QUELLO CHE RESTA

E adesso non sono più la tua
maestra,
ma rimarrai qui, dentro la testa,
dentro il mio cuore e in mezzo ai
miei pensieri
anche quando io sarò per te già
ieri.

Per me sei ieri, oggi e anche
domani,
sei stato il bimbo dato alle mie
mani
per diventare ragazzo e uomo vero,
per fare cose di cui puoi andare
fiero.

Ma in fondo io so già quello che
resta
sarò per te per sempre la maestra
e tu per me non uno dei tanti,
ma il più importante, come tutti
quanti.

di Germana Bruno

Le tue insegnanti

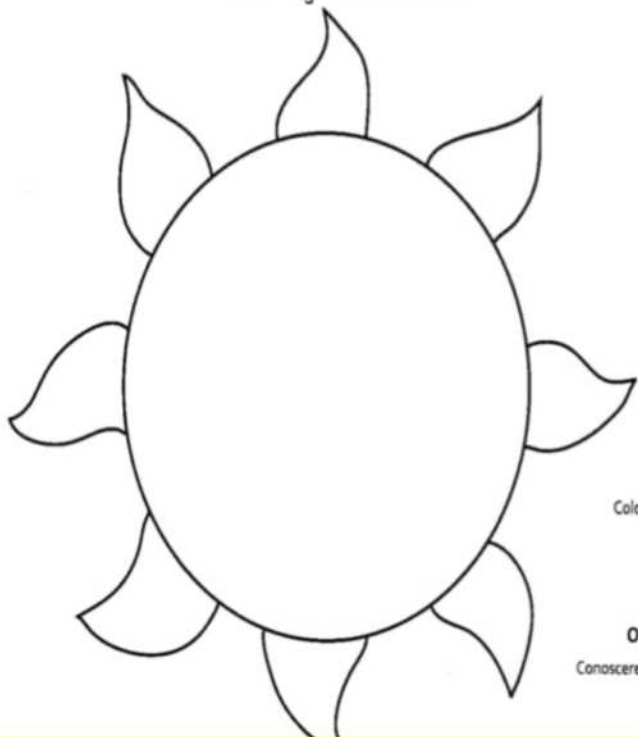
126maestramaria



COLORIAMO IL LIBRO DELLE VACANZE SEZ A,B DI VARANO



Il sole splendente




Attività:


Colora il sole splendente con la digitopittura.

Obiettivo:

Conoscere le caratteristiche dell'estate.




ESTATE




MEDUSA



IL PESCIOLINO NUOTA NEL MARE!




ESTATE



PESCE

GRANCHIO



ESTATE




BAMBINA VESTITA ESTIVA

ESTATE



BAMBINO VESTITO ESTIVO



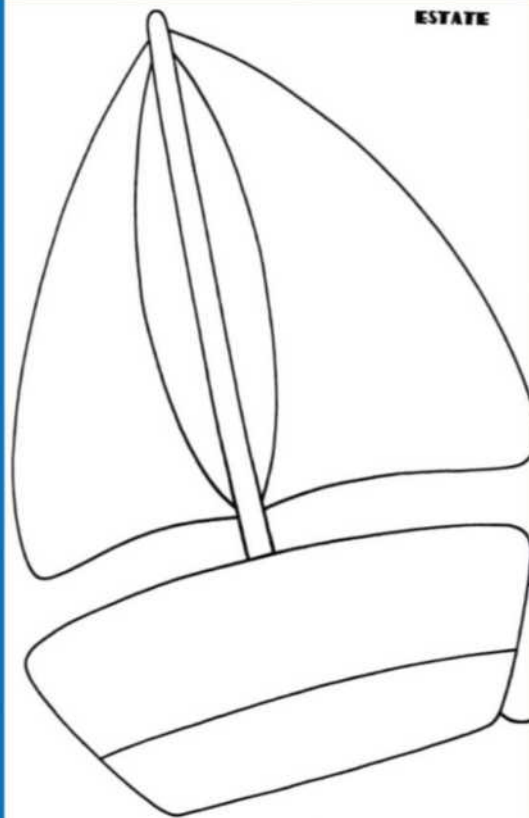
ESTATE



FOGLIA CON LA PALMA



ESTATE




BARCA A VELA


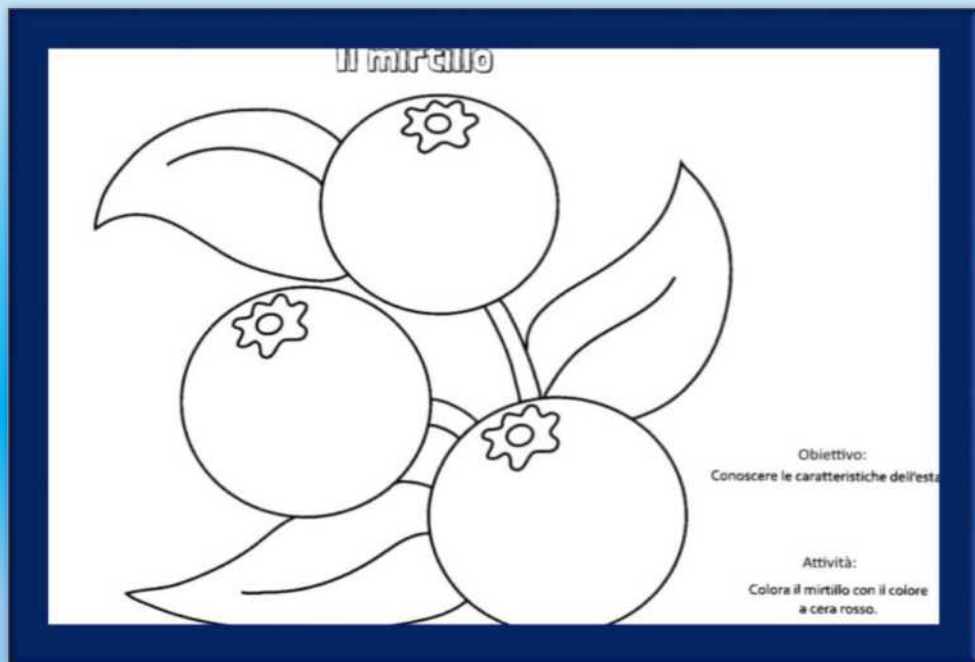

Sulla nave dei pirati



ESTATE



CAVALLUCCIO MARINO




Sulla spiaggia

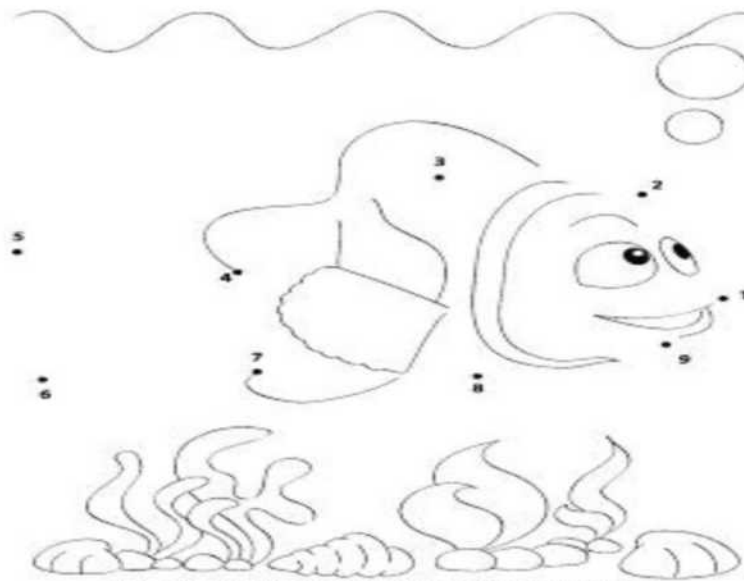


Attività: Marco e Susanna hanno preso delle stelle marine. Colora la scenetta.
Chi ne ha di più? Chi ne ha di meno?
Fai una X rossa dove ce ne sono meno stelle, fai una X verde dove ce ne sono di più

SULLA SPIAGGIA



Ritaglia le due figure, poi incolla il salvagente **a destra** del bambino e la pala **a sinistra** del bambino.



Collega tutti i numeri nell'ordine per scoprire il personaggio.
Incolla pezzetti di carta da collage arancione per fare le squame del pesciolino.
Colora il mare con la distemperina.

**BUONE
VACANZE**

ATTESTATO DI MERITO SEZ A E B DI VARANO

ATTESTATO di merito DAD



Anche se a casa,
chiusi nella propria stanza,
avete superato con successo la

DIDATTICA A DISTANZA.

Siete stati all'altezza della situazione,
ciascuno di voi è un vero **CAMPIONE**

Fate tesoro di ciò che è accaduto,
che questo attestato vi sia d'aiuto.

Le vostre Maestre



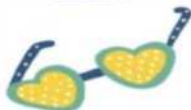
Sosteniamo
Maestra Simona

E' ARRIVATO GIUGNO

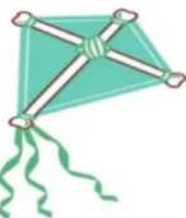
SEZ B DI PUGLIETTA



www.maestraemamma.it



E' ARRIVATO GIUGNO CON
UNA SPIGA IN MANO,
CON L'ALTRA SALUTA LA
SCUOLA PIAN PIANO ...
CI PORTA IL CALDO,
CI PORTA L'ESTATE,
LA VITA ALL'APERTO
E TANTE SUDATE.
CI PORTA I GELATI,
NEI CONI O COPPETTE,
ALLEGRE INSALATE,
POMODORI A FETTE ...
CI PORTA IN VACANZA
NELLA NOSTRA ITALIA,
CI METTE IL COSTUME
E CI TOGLIE LA MAGLIA.




MARZIA CABANO



"I CONCETTI TOPOLOGICI" SEZ UNICA DI FOLCATA


Colora di verde il bruco sopra la foglia e di giallo quello sotto la foglia.



Colora di rosso le farfalle che volano verso sinistra e di blu quelle che volano verso destra.

DESTRA

SINISTRA




Colora di rosso il fiore in mezzo e di arancione i fiori ai lati.



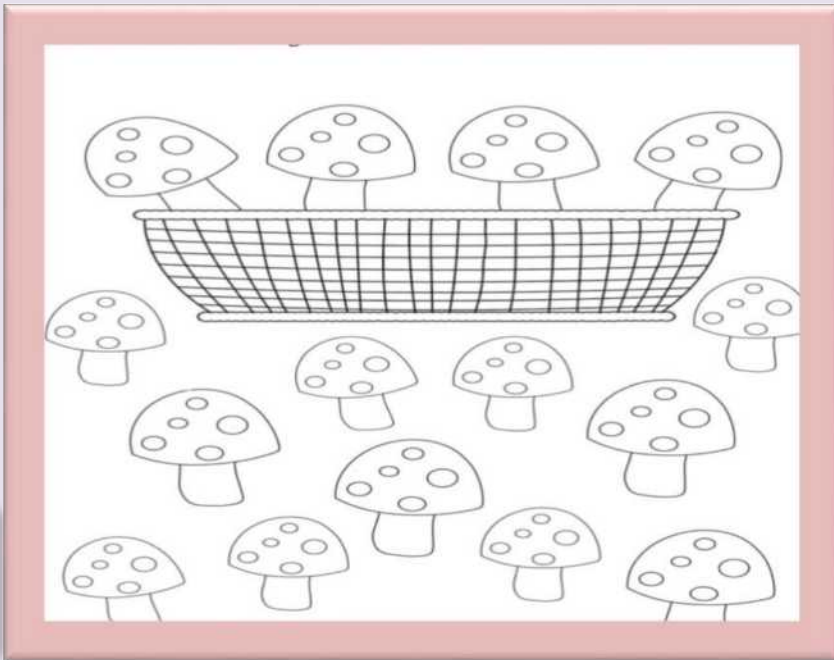


Colora di rosa la farfalla vicino al fiore e di blu quella lontana dal fiore.



Colora di rosso il fiore più grande e di giallo quello più piccolo.





LE PAROLE DELL'ESTATE

SEZ B DI PUGLIETTA

PAROLE DELL'ESTATE



COCOMERO



COSTUME




SDRAIO




SABBIA


I FRUTTI DELL'ESTATE SONO:



ANGURIA



CILIEGIE




MELONE

Scrivi le paroline. Colora

SCRIVI LE PAROLINE. COLORA.

FA MOLTO CALDO


CALDO



SCRIVI LA PAROLINA. DISEGNA IL SOLE. COLORA

“ CONOSCIAMO I NUMERI ”

SEZ B DI PUGLIETTA



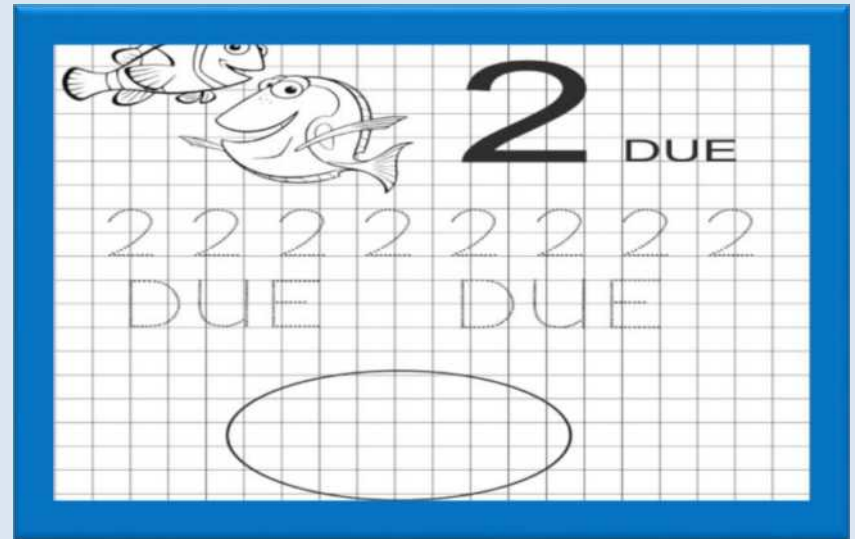
1 UNO

1111111111

UNO UNO

○

A worksheet with a yellow border. At the top left is a cartoon fish. To its right is the number '1' followed by the word 'UNO'. Below this, there are two rows of ten '1's: the first row contains solid '1's and the second row contains dashed '1's for tracing. Underneath the tracing rows are the words 'UNO' and 'UNO' in dashed letters. At the bottom is a large empty oval.



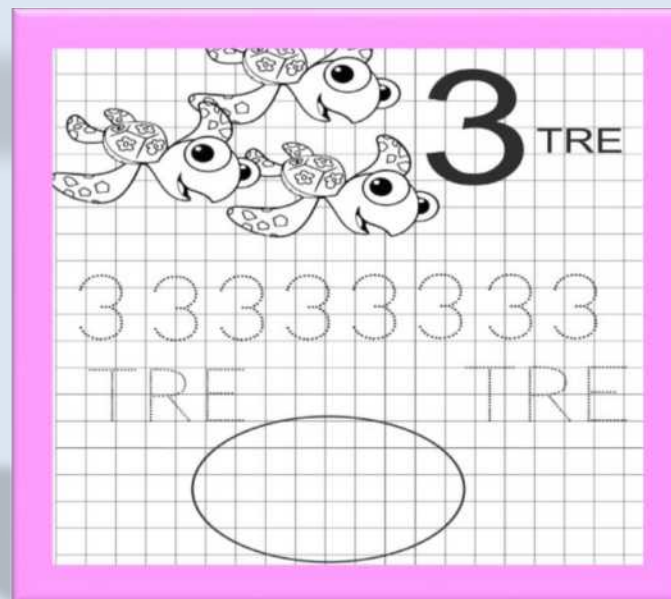
2 DUE

2222222222

DUE DUE

○

A worksheet with a blue border. At the top left are two cartoon fish. To their right is the number '2' followed by the word 'DUE'. Below this, there are two rows of ten '2's: the first row contains solid '2's and the second row contains dashed '2's for tracing. Underneath the tracing rows are the words 'DUE' and 'DUE' in dashed letters. At the bottom is a large empty oval.



3 TRE

3333333333

TRE TRE

○

A worksheet with a pink border. At the top left are three cartoon turtles. To their right is the number '3' followed by the word 'TRE'. Below this, there are two rows of ten '3's: the first row contains solid '3's and the second row contains dashed '3's for tracing. Underneath the tracing rows are the words 'TRE' and 'TRE' in dashed letters. At the bottom is a large empty oval.


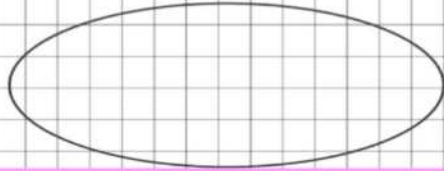


4

QUATTRO

4 4 4 4 4 4 4

QUATTRO


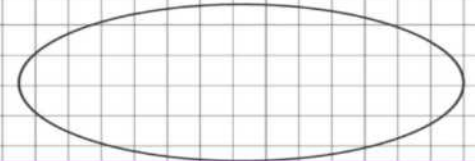


5

CINQUE

5 5 5 5 5 5 5

CINQUE

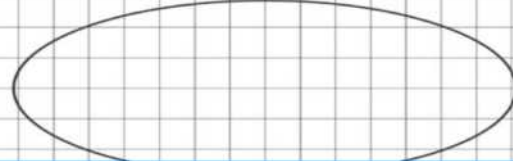


6

SEI

6 6 6 6 6 6 6 6

SEI



7
SETTE

7 7 7 7 7 7 7

SETTE

Regione e gioco

8
OTTO

8 8 8 8 8 8 8 8 8

OTTO

Regione e gioco

9
NOVE

9 9 9 9 9 9 9 9

NOVE

Regione e gioco

10
DIECI

10 10 10 10 10

DIECI

Regione e gioco

COLORIAMO L'ESTATE

SEZ B DI PUGLIETTA

IN ESTATE GUSTIAMO LE CILIEGINE




126maestramaria.wordpress.com

INSIEME A TANTA ALTRA FRUTTA FRESCA E SAPORITA



126maestramaria.wordpress.com

E MANGIAMO TANTI GELATI

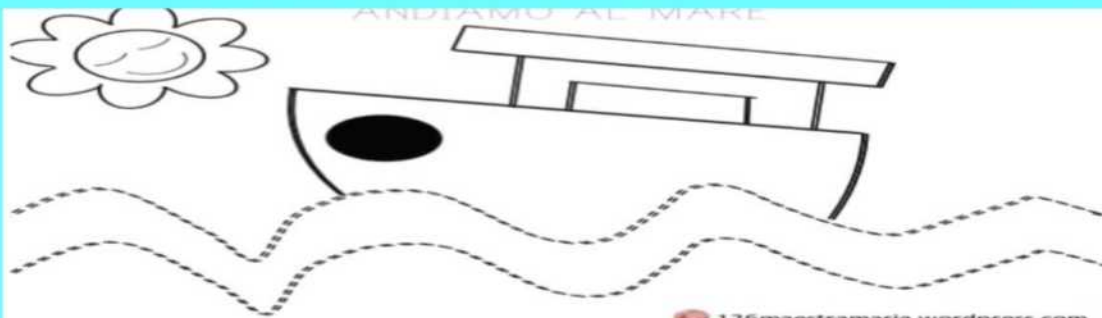


126maestramaria.wordpress.com

I PRATI SONO PIENI DI GIRASOLI



126maestramaria.wordpress.com



LA LEGGENDA DELL'ESTATE SEZ UNICA DI FOLCATA

La leggenda dell'Estate

*Un bel giorno, per inventare l'estate
s'incontrarono nel bosco un centinaio di fate
che crearono la giusta atmosfera
per far volar via la primavera.
Dopo di che la cosa più importante
era fissare nuove regole per la stagione entrante.
Basta bimbi rinchiusi a studiar dentro le stanze,
inventarono giorni di gioco e li chiamarono vacanze.
D'ora in poi solo vestiti leggeri come un velo
e nuvole di aquiloni che danzano nel cielo,
raggi di sole caldi da far girar la testa
e la sera lassù in alto astri addobbati a festa.
I campi, un tempo verdi, diventarono distese d'oro
dove le cicale allegre cantavano tutte in coro,
alberi di ogni tipo grondanti frutta succosa
e fuochi d'artificio ad altezza vertiginosa,
stelle cadenti, luna-park, sagre di paese
e tuffi a più non posso dentro il mare turchese.
Quando le fate pensarono di aver finito
si infilarono il costume e le infradito
e decisero una cosa molto saggia:
tre mesi di relax lungo la spiaggia!!!*

(di Monica Sorti - disegno Luca Ciancio)
www.favolefantasia.com



IN FONDO AL MARE

LIVACE MENTE.org

FILASTROCCA IN FONDO AL MARE



Ma qui si gozzoviglia
bofonchiò il cefalo alla triglia.
Me ne torno sotto lo scoglio
disse l'ippocampo al capodoglio.

Indietro non ci voglio più andare
brontolò il granchio alla stella di mare.
Vorrei una scamorza affumicata
mormorò lo scorfano all'occhiata.

Mi mangerei un'alga in insalata
rispose il branzino all'orata.
Io che non son vegetariano
mi mangerei uno sciarrano.

A me piace il pesce spada
ma se lo trovo cambio strada.
Temo anche il pesce martello
io son solo un mite pagello.






www.maestraemamma.it



E' ARRIVATO GIUGNO CON
 UNA SPIGA IN MANO,
 CON L'ALTRA SALUTA LA
 SCUOLA PIAN PIANO ...
 CI PORTA IL CALDO,
 CI PORTA L'ESTATE,
 LA VITA ALL'APERTO
 E TANTE SUDATE.
 CI PORTA I GELATI,
 NEI CONI O COPPETTE,
 ALLEGRE INSALATE,
 POMODORI A FETTE ...
 CI PORTA IN VACANZA
 NELLA NOSTRA ITALIA,
 CI METTE IL COSTUME
 E CI TOGLIE LA MAGLIA.



MARZIA CABANO



CALDA ESTATE TUTTA D'ORO



Calda estate, tutta d'oro
 che cos'hai nel tuo tesoro?
 Pesche, fragole, susine,
 spighe e spighe senza fine.
 Prati verdi e biondi fieni,
 lampi, tuoni e arcobaleni,
 giorni lunghi, notti belle
 colme di lucciole e di stelle.



R. Rampato







FINALMENTE INIZIANO LE
VACANZE...

VACANZE

Il libro
dell'ESTATE



NOME _____




L'ESTATE È LA
STAGIONE DEL SOLE.

SOLE



...E SI VA IN SPIAGGIA
SOTTO L'OMBRELLONE.

SPIAGGIA




...E SI MANGIANO
TANTI GELATI.

GELATO




SI SFOGGIANO
I COSTUMI...

COSTUMI




CON IL SALVAGENTE
FACCIO UN BAGNO IN MARE...

SALVAGENTE



SOTTO LA SABBIA C'È
UN PICCOLO GRANCHIO...

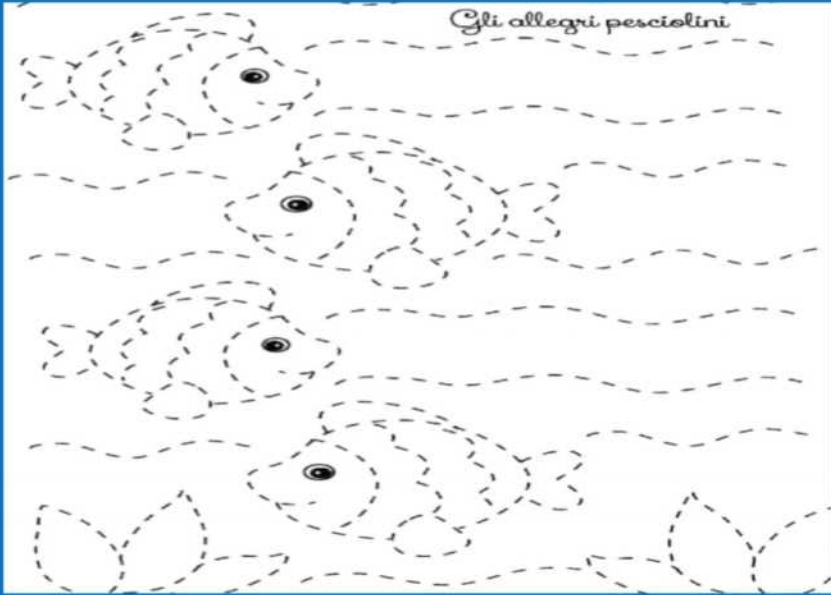
GRANCHIO




...PER VEDERE TANTI PESCI
COLORATI.

PESCI


Gli allegri pesciolini



ESTATE



Ripassa i tratteggi e colora.




ESTATE... ripassa e colora

Estate con
la nuvola Olga






E' ARRIVATA L'ESTATE ED
I FIORI HANNO TOLTA SETE



ALLORA LA MARGHERITA
SHEDE AD OLGA DI FARE
UN PO' DI PIOGGIA.







*Alla festa del sole son mille gli invitati:
un mare di grano biondo e i papaveri dei prati.*



*le onde azzurre azzurre, le vele bianco neve
e, tra le verdi fronde, la brezza lieve lieve,*



*i castelli di sabbia accanto agli ombrelloni,
risate di bambini, voli di aquiloni.*

CALDA ESTATE TUTTA D'ORO

SEZ UNICA DI CAMALDOLI



CALDA ESTATE TUTTA D'ORO



Calda estate, tutta d'oro
che cos'hai nel tuo tesoro?

Pesche, fragole, susine,
spighe e spighe senza fine.

Prati verdi e biondi fieni,
lampi, tuoni e arcobaleni,

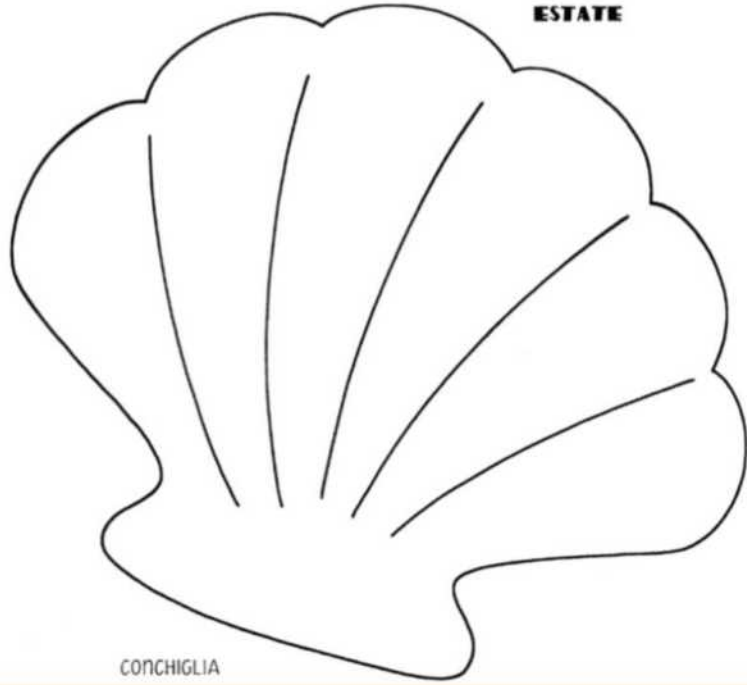
giorni lunghi, notti belle
colme di lucciole e di stelle.



R. Rampato




ESTATE



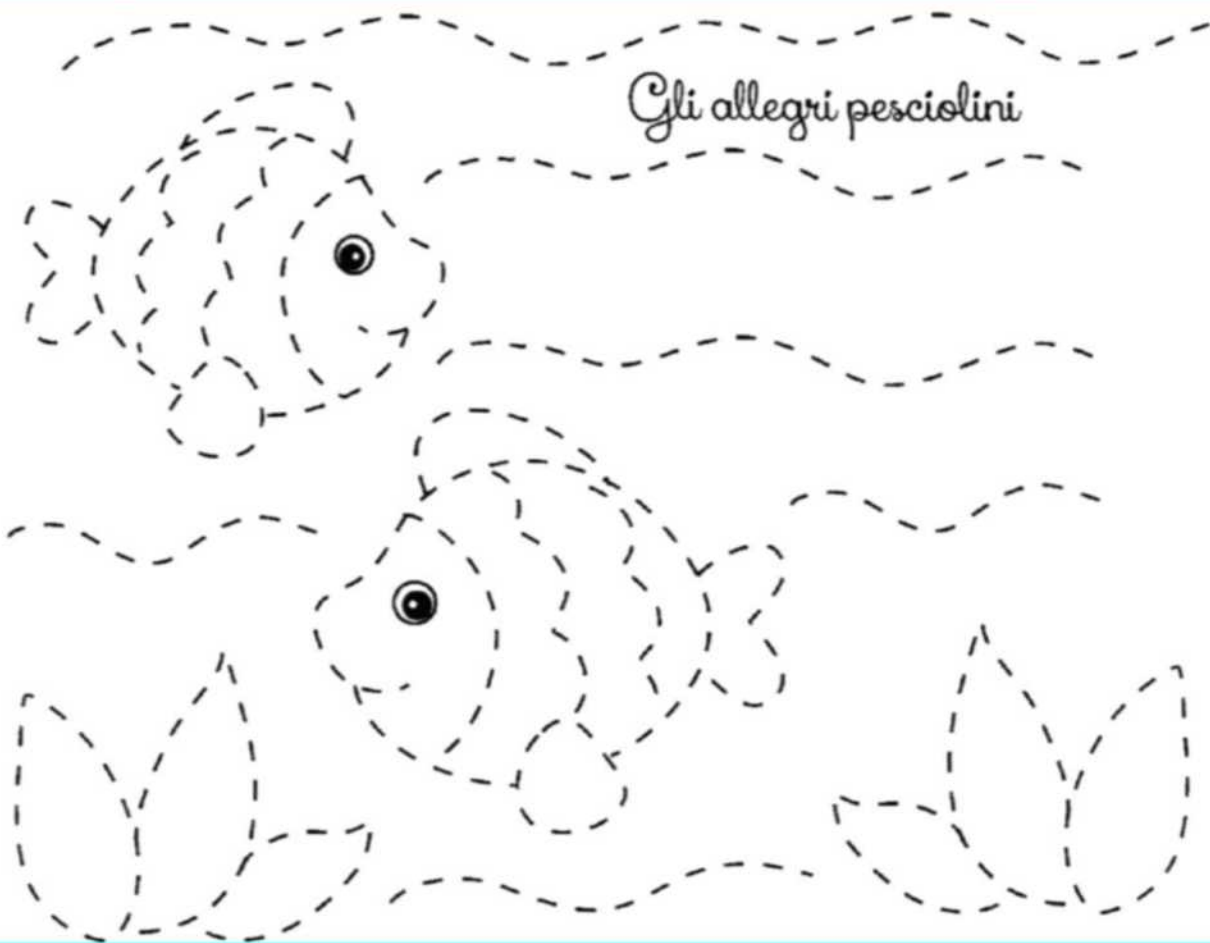
CONCHIGLIA

ESTATE



STELLA MARINA

Gli allegri pesciolini



Viva l' ESTATE!



E S T A T E


ESTATE



DISEGNA TANTE PESCHE  SULL' ALBERO




SOLE



--	--	--	--

O L E S

LE ONDE DEL MARE



Sviluppare la coordinazione oculo-motoria.

Ripassa i tratteggi e colora i disegni.

◀
● CONTA E CERCHIA IL NUMERO ESATTO.



0 2 4 3



1 4 2 3



2 4 3 5



1 6 2 4




6 8 7 5




8 5 6 7

● COMPLETA SCRIVENDO IL NUMERO IN CIFRE E IN LETTERE.



_____ □



_____ □



_____ □



_____ □



_____ □



_____ □



ADDIZIONI CON I DADI



$$\begin{array}{|c|} \hline \square \\ \hline \end{array} + \begin{array}{|c|} \hline \square \\ \hline \end{array} = \underline{\hspace{2cm}}$$

$$\begin{array}{|c|} \hline \square \\ \hline \end{array} + \begin{array}{|c|} \hline \square \\ \hline \end{array} = \underline{\hspace{2cm}}$$

$$\begin{array}{|c|} \hline \square \\ \hline \end{array} + \begin{array}{|c|} \hline \square \\ \hline \end{array} = \underline{\hspace{2cm}}$$

$$\begin{array}{|c|} \hline \square \\ \hline \end{array} + \begin{array}{|c|} \hline \square \\ \hline \end{array} = \underline{\hspace{2cm}}$$

$$\begin{array}{|c|} \hline \square \\ \hline \end{array} + \begin{array}{|c|} \hline \square \\ \hline \end{array} = \underline{\hspace{2cm}}$$

EDUCAZIONE ALL'IGIENE

SEZ A DI PUGLIETTA

Stiamo sempre attenti alla pulizia
per evitare ogni malattia.

Laviamoci le mani accuratamente,
insaponiamole abbondantemente,
poi risciacquiamole per benino
e asciugiamole pian pianino.

L'igiene è importante lo dobbiamo ricordare
così ogni microbo potremo eliminare!

Rita Sabatini fantavolando.it



Educazione all' IGIENE



Nome: _____

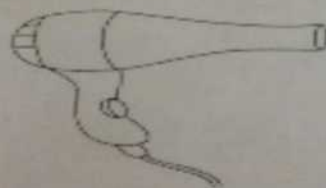

EDUCAZIONE ALL'IGIENE



IL BAGNO NELLA VASCA

ATTI: RACCONTA COSA STA FACENDO IL BAMBINO E COLORA

A CHE COSA SERVONO?



ATTI: A CHE COSA SERVONO? RACCONTA E COLORA
Attività: a che cosa servono? Raccogli e colora
Indicatore: descrivere l'uso degli oggetti

EDUCAZIONE ALL'IGIENE



BAMBINO CHE SI LAVA I CAPELLI

ATT: COLORA IL BAMBINO E RACCONTA COSA STA FAENDO

EDUCAZIONE ALL'IGIENE



ATT: RISPESA I TRATTEGGI E COLORA

Igiene personale



ATT: NOMINA GLI OGGETTI CHE USI PER L'IGIENE QUOTIDIANA E COLORA

Azioni di pulizia

Collega tra loro gli oggetti che si appartengono. Colora solo le coppie che indicano azioni di pulizia.

Le parole dell'IGIENE

SAPONE
DENTIFRICO
PETTINE
ASCIUGAMANO

Ripassa le scritte, nomina gli elementi utili all'igiene e colora.
Esercitare la coordinazione grafo-motoria

Per una corretta igiene personale...

ATT: COLORATURA

EDUCAZIONE ALL'IGIENE



BAMBINO CHE SI LAVO LE MANI

EDUCAZIONE ALL'IGIENE



Mi lavo

Educare all'igiene personale e alla cura di sé.
Colora.

EDUCAZIONE ALL'IGIENE



BAMBINA CHE SI LAVO I DENTI

CALDA ESTATE TUTTA D'ORO

SEZ A DI PUGLIETTA



CALDA ESTATE TUTTA D'ORO



Calda estate, tutta d'oro
che cos'hai nel tuo tesoro?

Pesche, fragole, susine,
spighe e spighe senza fine.

Prati verdi e biondi fieni,
lampi, tuoni e arcobaleni,

giorni lunghi, notti belle
colme di lucciole e di stelle.



R. Rampato





MATERIALE INTEGRATIVO
SEZ B DI PUGLIETTA E SEZ UNICA DI FOLCATA

ESTATE

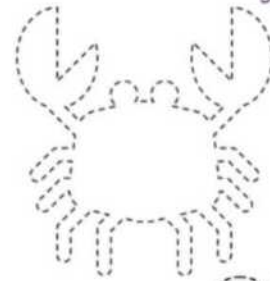


SOSTEGNO 2.0



GELATO

SOSTEGNO 2.0



GRANCHIO

SOSTEGNO 2.0




CONCHIGLIA

SOSTEGNO 2.0



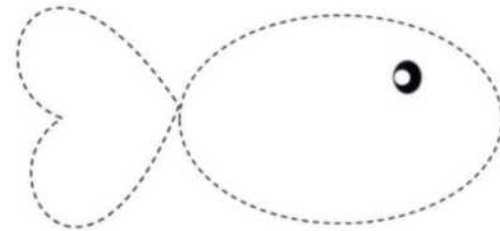
MARE

SOSTEGNO 2.0



SOLE

SOSTEGNO 2.0




PESCE


FILASTROCCA ESTIVA
MATERIALE INTEGRATIVO
SEZ A DI PUGLIETTA E SEZ UNICA DI FOLCATA



UN SOLE GIALLO E SPLENDEnte ...



UN PESCIOLINO CHE NUOTA ALLEGRAEMENTE



LE ONDE DEL MARE ...




E IO CHE IMPARO A NUOTARE



UN GELATO CIOCCOLATO E PANNA



TANTE FOTO CON PAPA' E MAMMA



MATERIALE INTEGRATIVO
SEZ A DI PUGLIETTA E SEZ UNICA DI FOLCATA



L'ALFABETO

DELL'ESTATE



A



COME L'ANCORA DELLA BARCA

B




COME LA BARCA

C



COME LE CONCHIGLIE

D



COME IL DELFINO

E



COME L'ELICA DEL MOTOSCAFO

F



COME IL FARO CHE ILLUMINA

I



COME L'ISOLA

L



COME LA LUCE DEL SOLE

G



COME IL GRANCHIO

H



COME L'HOTEL

M




COME LA MEDUSA



N




COME LA NAVE



COME GLI OCCHIALI DA SOLE



COME I PESCI NEL MARE



COME QUATTRO ONDE



COME LE RISATE


S



COME LA SPIAGGIA

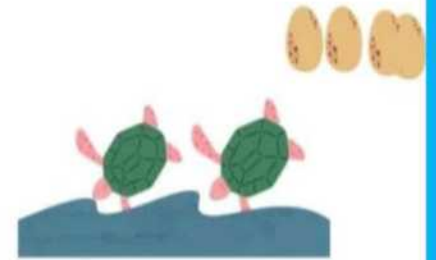
SOSTEGNO 2.0

T



COME LA TARTARUGA MARINA

U



COME LE UOVA

SOSTEGNO 2.0

V

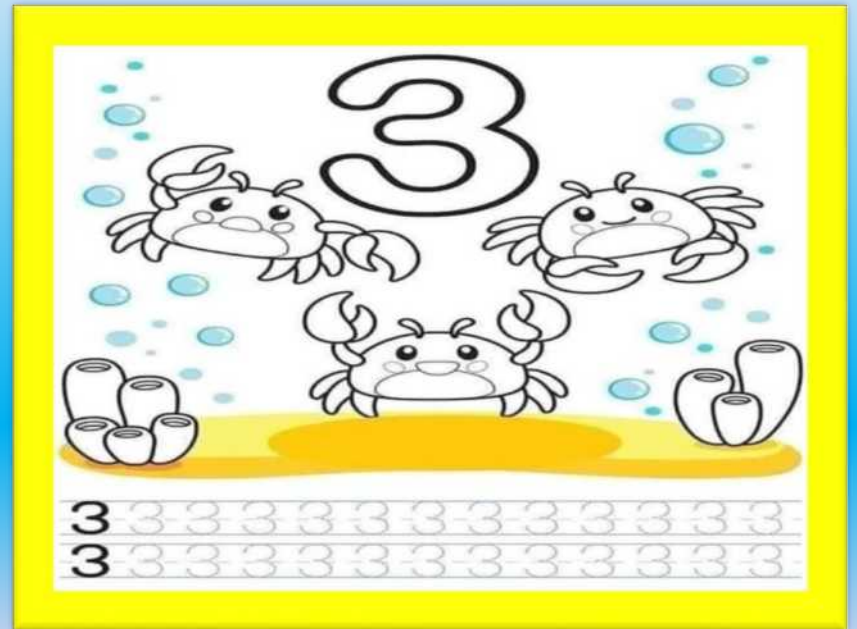


COME LE VELE DELLA BARCA

SOSTEGNO 2.0



COME LA ZATTERA



A yellow-bordered worksheet for the number 5. At the top center is a large outline of the number 5. Below it are five cartoon starfish with faces and spots, arranged in a cluster. At the bottom are two coral reefs. The background is white with blue bubbles. Below the illustrations are two rows of the number 5 for tracing. The first row starts with a solid 5, followed by 14 dashed 5s. The second row starts with a solid 5, followed by 14 dashed 5s.

A blue-bordered worksheet for the number 7. At the top center is a large outline of the number 7. Below it are seven cartoon striped fish swimming in a cluster. To the left is a seaweed plant, and to the right is a coral reef. The background is white with blue bubbles. Below the illustrations are two rows of the number 7 for tracing. The first row starts with a solid 7, followed by 14 dashed 7s. The second row starts with a solid 7, followed by 14 dashed 7s.

A red-bordered worksheet for the number 6. At the top center is a large outline of the number 6. Below it are six cartoon seahorses arranged in a cluster. To the left and right are coral reefs. The background is white with blue bubbles. Below the illustrations are two rows of the number 6 for tracing. The first row starts with a solid 6, followed by 14 dashed 6s. The second row starts with a solid 6, followed by 14 dashed 6s.

A worksheet for the number 8. At the top center is a large outline of the number 8. To its left and right are two cartoon octopuses. Below the number 8 are eight more cartoon octopuses of various sizes and orientations. At the bottom of the scene are two coral reefs. The background is white with blue bubbles. Below the illustration are two rows of tracing practice. The first row starts with a solid black number 8, followed by ten dashed number 8s. The second row starts with a solid black number 8, followed by ten dashed number 8s.

A worksheet for the number 9. At the top center is a large outline of the number 9. To its left and right are two cartoon striped fish. Below the number 9 are nine more cartoon striped fish of various sizes and orientations. At the bottom of the scene are two coral reefs. The background is white with blue bubbles. Below the illustration are two rows of tracing practice. The first row starts with a solid black number 9, followed by ten dashed number 9s. The second row starts with a solid black number 9, followed by ten dashed number 9s.

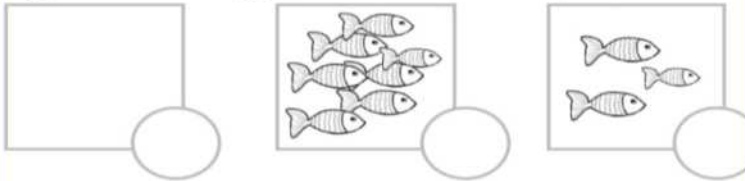
A worksheet for the number 10. At the top center is a large outline of the number 10. To its left and right are two cartoon seashells. Below the number 10 are ten more cartoon seashells of various sizes and orientations. At the bottom of the scene are two coral reefs. The background is white with blue bubbles. Below the illustration are two rows of tracing practice. The first row starts with a solid black number 10, followed by ten dashed number 10s. The second row starts with a solid black number 10, followed by ten dashed number 10s.

GLI INSIEMI

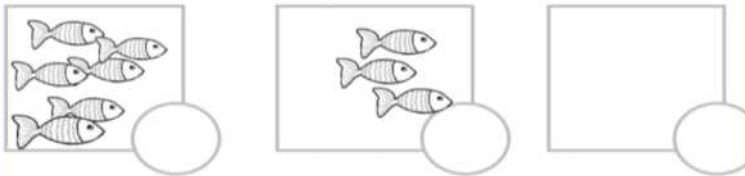


Pochi
Tanti
Niente

Segna con una X dove ci sono TANTI pesciolini.



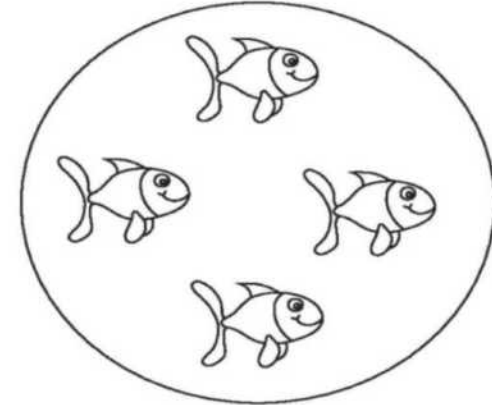
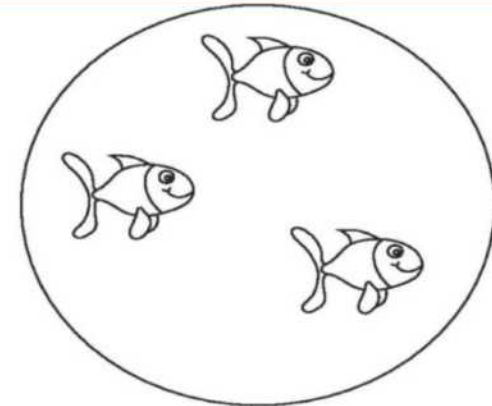
Segna con una X dove ci sono POCHI pesciolini.



Segna con una X dove c'è NIENTE



Maestra Martina



Colora l'insieme che ha il maggior numero di pesci.

Saper riconoscere l'insieme maggiore.

BUONA ESTATE A TUTTI



MATERIALE INTEGRATIVO

SEZ A DI VARANO

IL PETTIROSSO PIPPO

NEL  C'È UN 
SOPRA L'  C'È UN 
NEL  C'È UN 
L'  SI ROMPE.

È NATO IL PETTIROSSO
SI CHIAMA PIPPO.

Francesca Altan. Il pettirosso, Emma Edizioni

 **CAPISCO**

 CERCHIA IL DISEGNO GIUSTO.

• CHE COSA C'È NEL BOSCO?



• CHE COSA C'È SOPRA L'ALBERO?



• QUALE UOVO C'È NEL NIDO?



• CHI NASCE DALL'UOVO?



PRIMA
LETTURE

Disegna un arcobaleno e tanti bambini.
Buone vacanze!

