

“I.C. CAMPAGNA CAROLUOGO”

I.C. CAMPAGNA CAROLUOGO



“FESTA DELLA MAMMA”

FESTA DELLA MAMMA



Happy



Mother's



Day





La parola più bella sulle labbra del genere umano è
'Madre',
la più bella invocazione è
'Madre mia'.
È la fonte dell'amore,
della misericordia,
della comprensione,
del perdono.
Ogni cosa in natura parla
della madre.
(Kahlil Gibran)





I ♥
YOU
MOM

LA MAMMA

Sarò sempre al tuo fianco,
qualunque cosa accadrà....
La mia mano sarà sempre pronta
a rialzarti e le mie braccia
ad abbracciarti..

Sarò la tua forza nella fragilità..
la tua sicurezza nel dubbio...

Sarò la tua spada e il tuo scudo.

perchè tu non hai scelto
di essere figlio, ma io ho scelto
di essere Mamma.....

Ed una Mamma
è per sempre!

Lucy



5 bon zombro; David
Eg mwa Womura
on zoro Womura.....
on zoro prima: wa no no zoro



*“UN FIORE E UNA
PREGHIERA PER
MARIA”
(I.R.C.)*

Un fiore e una preghiera per Maria



(I.R.C.)


“CANZONE DEDICATA A MARIA” (I.R.C.)

...vedere una Madonna
...davanti la lampada d'argento.
...una Madonna addolorata;
...dre beata.
Piccolo in grembo, sulle ginocchia.
...lo tanto puro intorno, tanti fiori,
...tanti vaghi fiori
...quasi per miracolo.

Canzone a Maria

O Madonnina dall'azzurro manto
proteggi e ascolta il piccolo mio canto:
nelle tue mani grandi benedici
i poveri, i ricchi che non son felici.
Proteggi il babbo, la mamma e casa mia
o dolce pia, o Vergine Maria.

13 MAGGIO
ANNIVERSARIO DELL'APPARIZIONE
DELLA
"MADONNA DI FATIMA" (I.R.C.)



**“LAVORETTO CON LA PASTA DI SALE PER
LA FESTA DELLA MAMMA”
SEZ A, B DI PUGLIETTA**



“LAVORETTO PER LA FESTA DELLA MAMMA” SEZ A,B DI PUGLIETTA



“POESIA PER LA MAMMA”

3,4,5 ANNI

SEZ B DI PUGLIETTA

Alla mamma

Con due sillabe soltanto
posso avere
il mondo in mano
quando è sera e mi racconti
una fiaba sul divano.
E se il mattino con un bacio
mi risvegli dalla nanna,
tutto è più dolce
con te, mamma.

Roberto Fontana

Il dolce alfabeto della Mamma




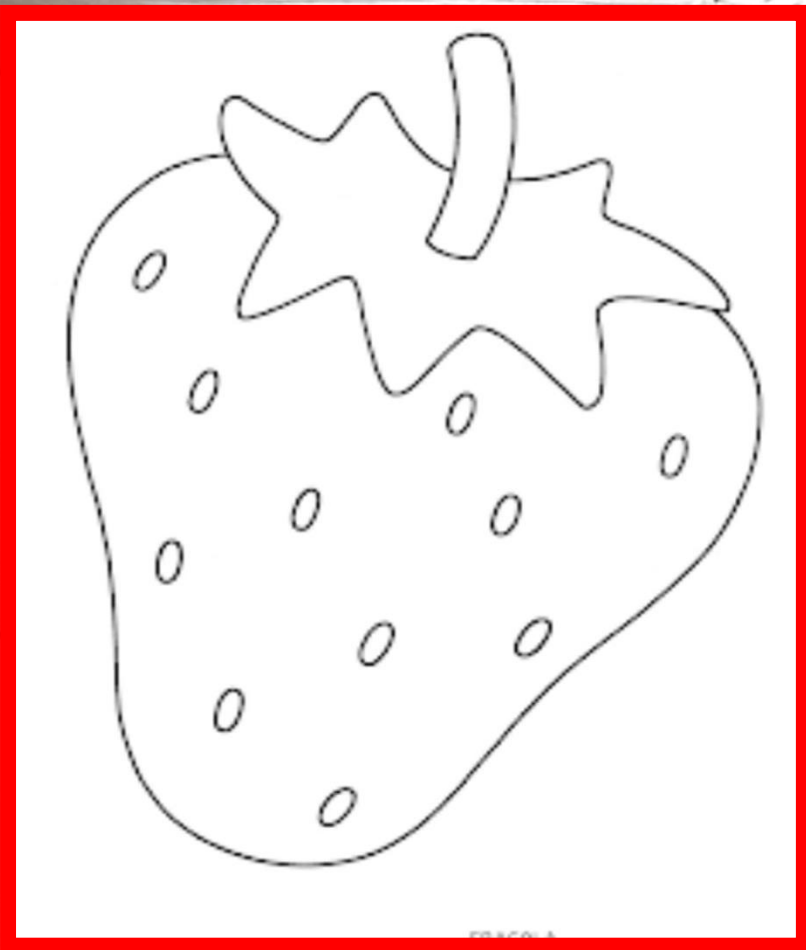
- A come L'AMORE che provo per te.
- B come i BACI che vorrei darti.
- C come le tenere CAREZZE sul tuo bel viso.
- D come il DONO della vita che tu mi hai regalato.
- E come l'ENERGIA che sai infondermi.
- F come la FIAMMA del nostro amore.
- G come la GIOIA che sai donarmi.
- H come HAPPY! Che mamma felice tu sei!
- I come l'INTENSITÀ dei nostri sguardi.
- L come la LUCE che brilla nei tuoi occhi.
- M come MAMMA. non c'è nome più bello.
- N come NOI insieme. siamo una forza.
- O come ORGOGLIO. quando mi sei vicina.
- P come la PACE che sento nel cuore se penso a te.
- Q come le QUALITÀ che tu possiedi.
- R come il RISPETTO che provo per te.
- S come la SINCERITÀ che ti distingue dagli altri.
- T come le TORTE deliziose che prepari per me.
- U come UNICA e insostituibile.
- V come i VALORI che mi hai trasmesso.
- Z come lo ZELO con cui mi riempi di cure!

M. Ruggi

*“UN DOLCE PER LA
FESTA DELLA MAMMA”
SEZ B DI PUGLIETTA*



**“CONOSCIAMO I
FRUTTI DELLA
PRIMAVERA”
SEZ B DI PUGLIETTA**



LA FRAGOLA



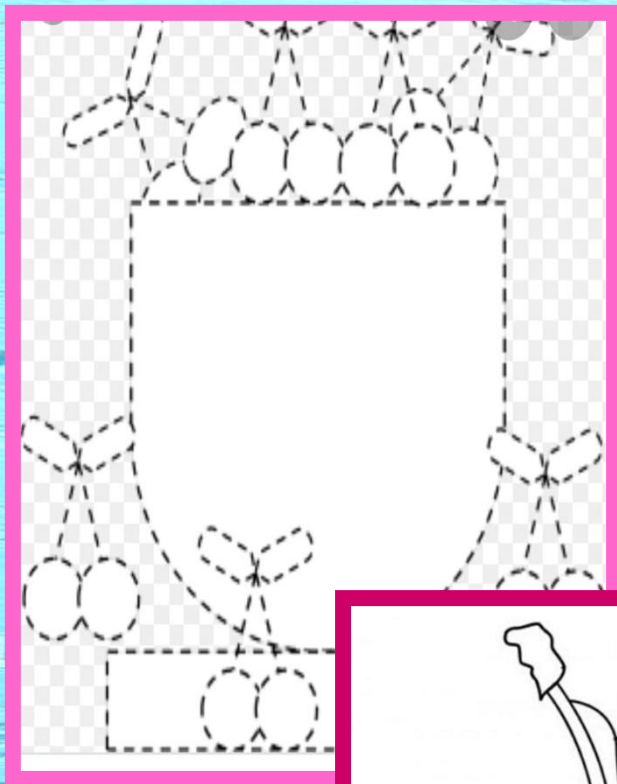
SONO ROSSA E TIMIDUCCIA, STO NASCOSTA TRA L'ERBUCCIA, SONO MOLTO PROFUMATA E DAI PICCOLI APPREZZATA.

HO LA FORMA DI UN BEL CUORE MOLTO DOLCE DI SAPORE.

SE MI MANGI A MANI PIENE L'ORTICARIA POI TI VIENE.

SULLA TORTA SONO BELLA DEL GELATO SON LA STELLA. TU MI VUOI SULLA TUA TAVOLA, SAI CHI SONO? SONO LA..... FRAGOLA





SEZ B DI
PUGLIETTA




"CONOSCIAMO LE FORME GEOMETRICHE"


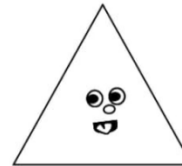


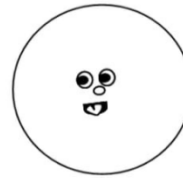


IL PESCATORE DI FORME

○ □ △

Colora il pescatore secondo la legenda



UNISCI CON UNA LINEA LE FIGURE UGUALI E COLORALE ALLO STESSO MODO



15 MAGGIO
“GIORNATA INTERNAZIONALE
DELLA FAMIGLIA”
SEZ B DI PUGLIETTA



“ LA FESTA DELLA MAMMA ”

SEZ UNICA DI FOLCATA





SEZ UNICA DI FOLCATA


"LA FESTA DELLA MAMMA"

LA FESTA DELLA MAMMA

SEZ UNICA
DI
FOLCATA



TI VOGLIO BENE
MAMMA



SEZ UNICA DI
FOLCATA

Schede didattiche sulla festa della mamma

• Usa il colore indicato in ogni riquadro per colorare il cuore.

Colora di rosso




Colora di rosa



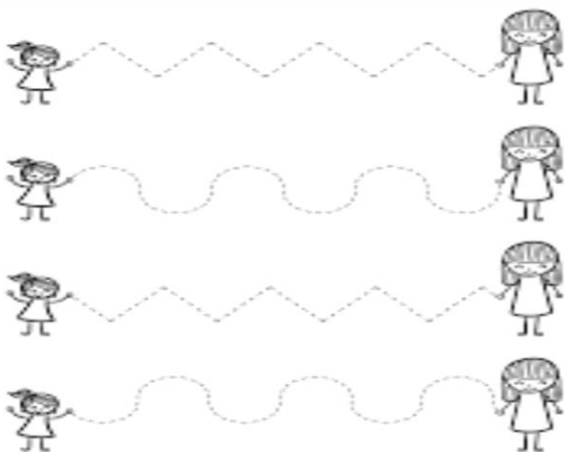
Colora di viola



Colora di fucsia



Pregrafismo per la festa della mamma



CONTA E FAI UNA X SUL NUMERO ESATTO.

 4 3 2	 5 4 2
 5 2 3	 1 0 3
 0 2 1	 4 1 5

Pregrafismo per la festa della mamma

Alla
migliore
mamma
del
mondo!

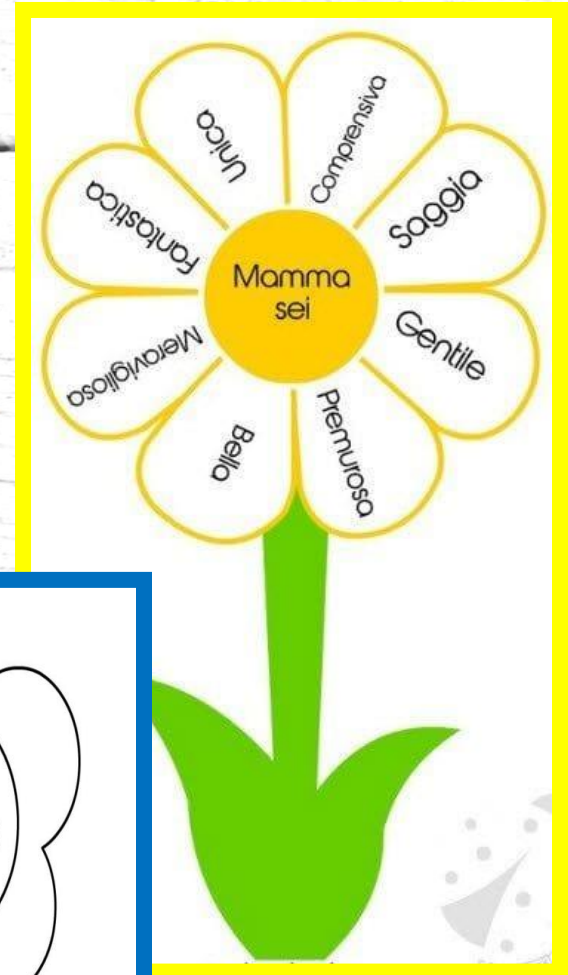

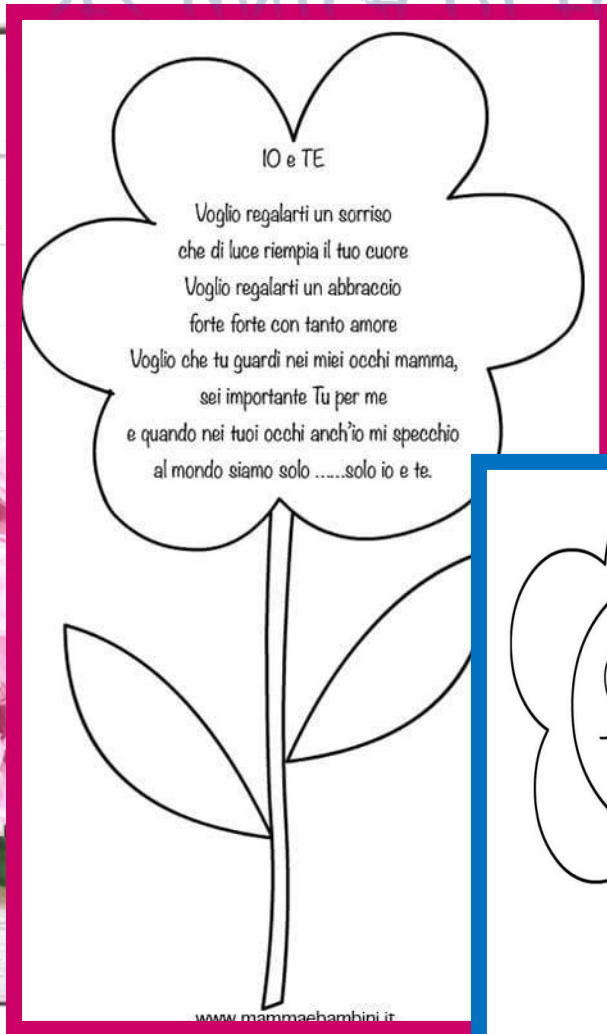


© PlanetaBambini.it

SEZ UNICA DI
FOLCATA




"FESTA DELLA MAMMA" SEZ UNICA DI FOLCATA



"RISPETTIAMO L'AMBIENTE" SEZ UNICA DI FOLCATA

Depois, pinte a tior con cores dem bonitas.

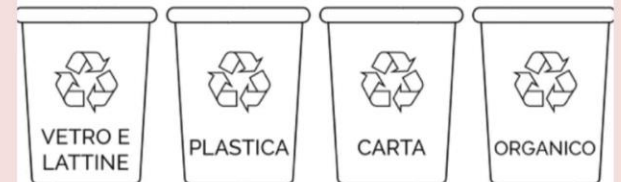






SEZ UNICA DI FOLCATA

La raccolta differenziata

Collega ogni rifiuto al contenitore in cui dovrebbe essere inserito.



SEZ UNICA DI FOLCATA



“LA FESTA DELLA MAMMA”

ATTIVITA': COLORARE L'IMMAGINE
CON UNA TECNICA A PIACERE
SEZ A DI PUGLIETTA

Buona
Festa
della
Mamma



"POESIA PER LA MAMMA"

PER I
BAMBINI DI
3,4,5 ANNI
SEZ A DI
PUGLIETTA



FOTO'

A' Mamma

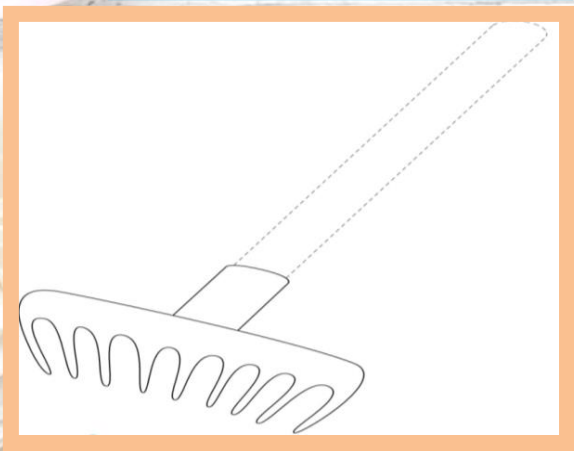
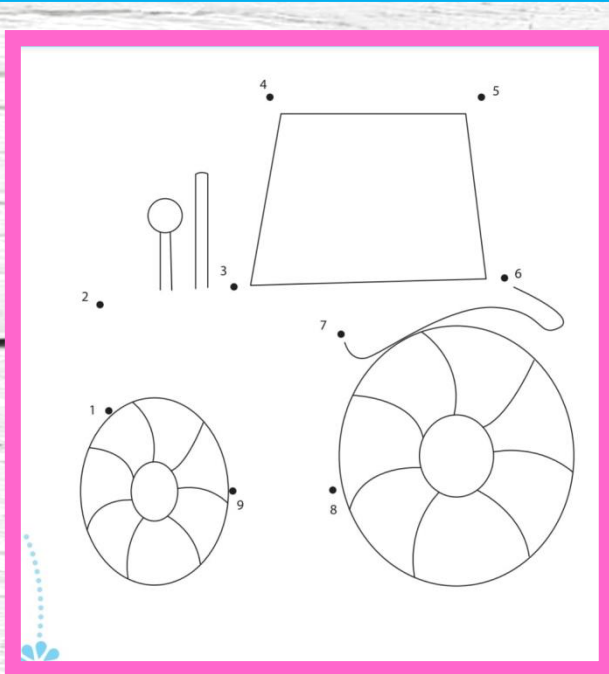

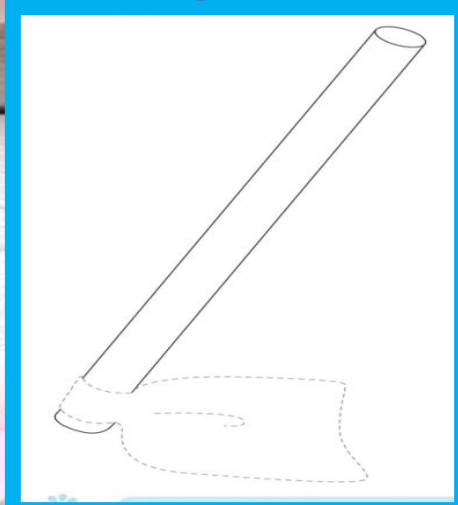
Chi tene a mamma
è ricche e nun 'o sape;
chi tene a mamma
è felice e nun ll'apprezza
pecchè ll'ammore 'e mamma
è 'na ricchezza
è comme 'o mare
ca nun fernesce maje.
Pure ll'omme cchiù triste e malamente
è ancora bbuon si vò bbene 'a mamma.
A mamma tutto te dà,
niente te cerca
e si te vede 'e chiagnere
senza sapè 'o pecchè...
t'a stregne 'mpiette
e chagne 'insieme a tè!

Alla mamma

Con due sillabe soltanto
posso avere
il mondo in mano
quando è sera e mi racconti
una fiaba sul divano.
E se il mattino con un bacio
mi risvegli dalla nanna,
tutto è più dolce
con te, mamma.


Roberto Fontana

SEZ A DI PUGLIETTA ATTIVITA' PER I BAMBINI DI 4 ANNI



SEZ A DI PUGLIETTA

LEGENDA



108

RICONOSCERE LA DIREZIONE.

RE QUADRETTO © EDIZIONI il capello


COMPLETA I RITMI DI COLORE.



COMPLETA DISEGNANDO E COLORANDO I RITMI.



11 di 14



IN CIASCUN GRUPPO TROVA E SEGNA L'ELEMENTO DIVERSO.


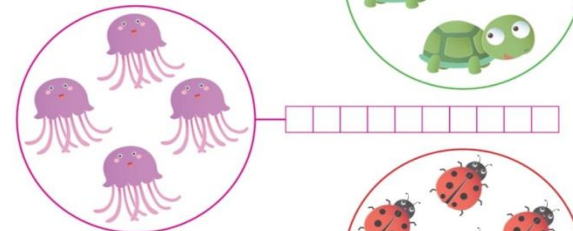
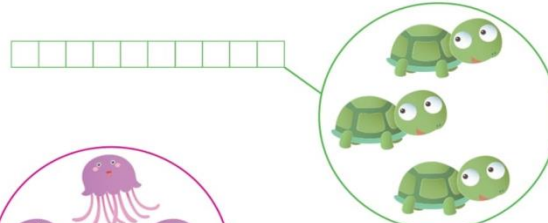


106

OPERARE CONFRONTI.


RE QUADRETTO © EDIZIONI il capello

COLORA UNA CASELLA PER CIASCUN ELEMENTO DEL GRUPPO, POI CERCHIA DI BLU IL GRUPPO CHE CONTIENE PIU' ELEMENTI E DI ROSSO QUELLO CHE NE CONTIENE MENO.



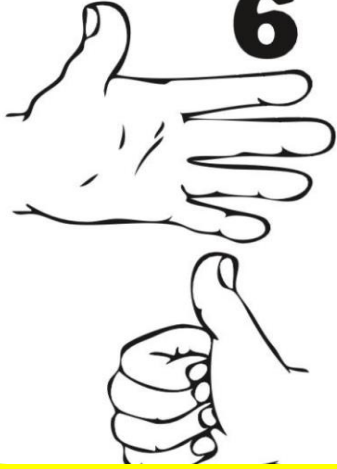
"IMPARIAMO A CONTARE"

ATTIVITA' PER I BAMBINI DI 4 ANNI
SEZ A DI PUGLIETTA



SEI

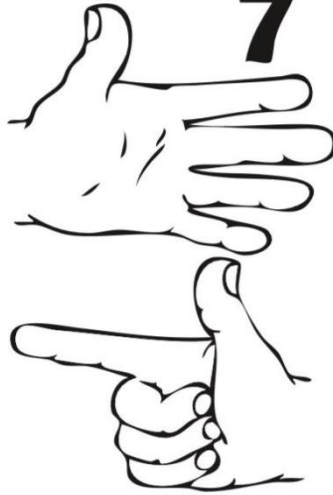
6



© EDIZIONI il capitulo - Torino

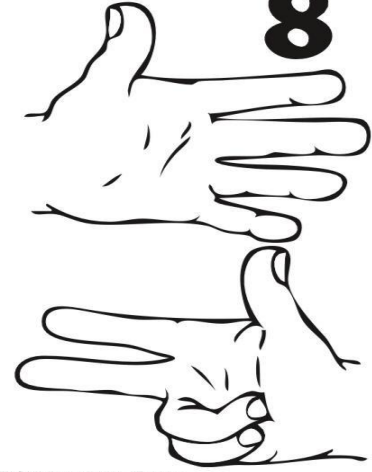
SETTE

7



OTTO

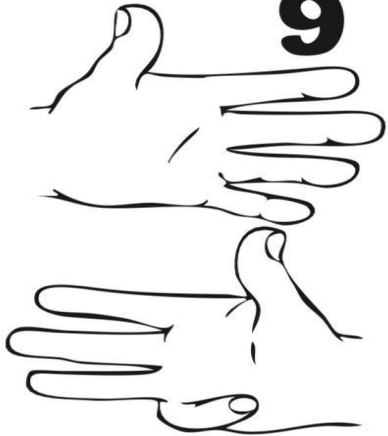
8



© EDIZIONI il capitulo - Torino

NOVE

9



DIECI

10








© EDIZIONI il capitulo - Torino

ATTIVITA' PER I
BAMBINI DI 4
ANNI
SEZ A DI
PUGLIETTA

LE FORME

Scheda N° 165 Il quadrato
Scheda N° 166 Il triangolo
Scheda N° 167 Il cerchio
Scheda N° 168 Il rettangolo
Scheda N° 169 Il tangram
Scheda N° 170 Esempi di tangram



SEZ A DI PUGLIETTA ATTIVITA' PER I BAMBINI DI 5 ANNI

RE QUADRETTO © EDIZIONI il capretto 143
 • CONFRONTARE QUANTITÀ.
 • OPERARE CON I NUMERI.

RE QUADRETTO © EDIZIONI il capretto
 OSSERVA LA LEGENDA E DISEGNA GLI ELEMENTI NELLA TABELLA

☾ B, 1 ☀ C, 2 🍏 C, 4
 ☀ A, 2 🎈 A, 4 🐞 B, 3

	1	2	3	4
A				
B	☾			
C		☀		

RE QUADRETTO © EDIZIONI il capretto 140
 • CONTARE.
 • CONFRONTARE QUANTITÀ.

RE QUADRETTO © EDIZIONI il capretto

7 di 11



SEZ A DI PUGLIETTA ATTIVITA' PER I BAMBINI DI 5 ANNI



SING

I SING



CHE COSA FA LA BAMBINA? RIPASSA LE PAROLE E RIPETILE CON L'AUTO D'ELL'INSEGNANTE. COLORA CON LA TECNICA CHE PREFERISCI.

RE QUADRETTO © EDIZIONI il capitulo
THE WEEK



MONDAY

TUESDAY



WEDNESDAY



THURSDAY

FRIDAY

14 di 22



RE QUADRETTO © EDIZIONI il capitulo
THE NUMBERS



1 ONE



2 TWO



3 THREE



4 FOUR



5 FIVE



CONTA GLI ELEMENTI. COLORA IL NUMERO E RIPASSA LA PAROLA. RIPETI I NUMERI CON L'AUTO D'ELL'INSEGNANTE.

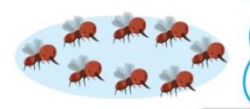
RE QUADRETTO © EDIZIONI il capitulo



6 SIX



7 SEVEN



8 EIGHT



9 NINE

10 di 22



PAINT

I PAINT



CHE COSA FA IL BAMBINO? RIPASSA LE PAROLE E RIPETILE CON L'AUTO D'ELL'INSEGNANTE. COLORA CON LA TECNICA CHE PREFERISCI.

RE QUADRETTO © EDIZIONI il capitulo

WRITE





I WRITE




12 di 22

“I CONCETTI TOPOLOGICI”

ATTIVITA' PER BAMBINI DI 3,4 ANNI
SEZ A,B DI VARANO




Colora il riccio davanti al fungo e cerchia quello dietro al fungo.
Disegna un bruco sopra al fungo.



SEZ A,B DI VARANO

Colora solo i funghi fuori dal cesto.



Colora di rosa la farfalla vicino al fiore e di blu quella lontana dal fiore.






depositphoto


Colora di rosso le farfalle che volano verso sinistra e di blu quelle che volano verso destra.

DESTRA

SINISTRA



Colora di verde il bruco sopra la foglia e di giallo quello sotto la foglia.



SEZ A,B DI VARANO


depositphoto

"LE VOCALI"


ATTIVITA' PER I BAMBINI DI 5 ANNI SEZ A DI VARANO

RE QUADRETTO © EDIZIONI I capitoli

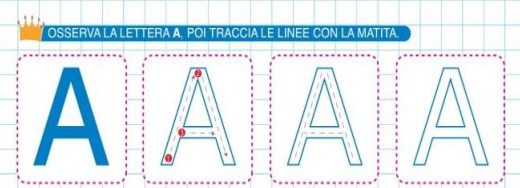
A di gran corsa è scappata... e insieme all'ape in cielo è volata!



REIPASSA LA DIREZIONALITÀ




OSSERVA LA LETTERA A. POI TRACCIA LE LINEE CON LA MATITA.

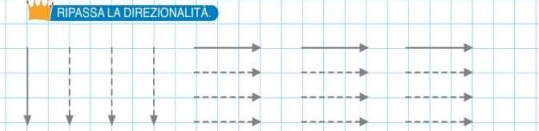


RE QUADRETTO © EDIZIONI I capitoli

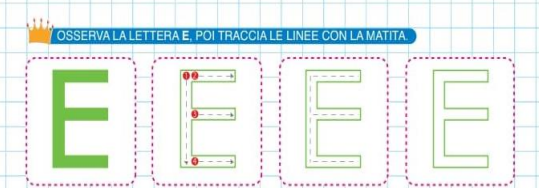
E si è nascosta nell'erba con Pino, un simpatico pulcino.



REIPASSA LA DIREZIONALITÀ



OSSERVA LA LETTERA E. POI TRACCIA LE LINEE CON LA MATITA.



RE QUADRETTO © EDIZIONI I capitoli

I ha fatto la valigia e su un'isola è andata per fare tanti bagni e bere limonata.



REIPASSA LA DIREZIONALITÀ



OSSERVA LA LETTERA I. POI TRACCIA LE LINEE CON LA MATITA.



RE QUADRETTO © EDIZIONI I capitoli

O è spaventata: ha paura dell'orco! Ma nessun problema, è solo l'ombra dell'orso.



REIPASSA LA DIREZIONALITÀ




OSSERVA LA LETTERA O. POI TRACCIA LE LINEE CON LA MATITA.



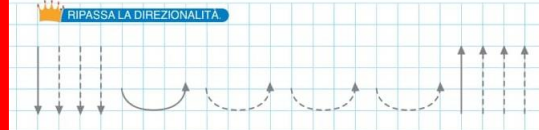
24 FONEMA/GRAFEMA: LA VOCALE O ESERCITARE LA GRAFOMOTRICITÀ

RE QUADRETTO © EDIZIONI I capitoli

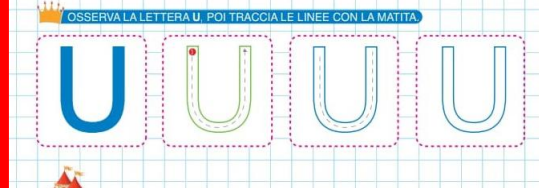
U accende il motore e tra poco parte... Vuol vedere un ufo sul pianeta Marte.



REIPASSA LA DIREZIONALITÀ



OSSERVA LA LETTERA U. POI TRACCIA LE LINEE CON LA MATITA.



28 FONEMA/GRAFEMA: LA VOCALE U ESERCITARE LA GRAFOMOTRICITÀ



Tutorial personale. Festa della mamma.



*Realizzato con Power
Point e montato su
programma video.*

**SEZ UNICA DI
CAMALDOLI**

ATTIVITA' PER I BAMBINI DI 3,4,5 ANNI

SEZ UNICA DI CAMALDOLI

Realizzato con Power Point e montato su programma video.

Quale animale si è comportato bene?
Indicalo con una x.



Tuteliamo la Terra: regole di un buon comportamento.

Il picnic degli animali.





RISPETTIAMO IL BOSCO

Quando entri in un bosco o in un parco naturale dimostra grande rispetto quello è il regno delle piante e degli animali.

NON DISTURBARE GLI ANIMALI CON RUMORI INUTILI GRAZIE!

NON INCIDERE LA MIA CORTECCIA!

NON LASCIARE RIFIUTI IN GIRO!

NON ACCENDERE FUOCHI. È PERICOLOSO!

NON RACCOGLIERE...

OSSERVO E RIFLETO

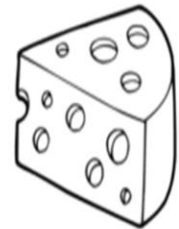
- Se non si rispettano le regole, quali possono essere le conseguenze per...
- Discutine in classe con il compagno e il tuo compagno...

**ATTIVITA' PER I
BAMBINI DI 3,4,5
ANNI
SEZ UNICA DI CAMALDOLI**

**La lucertola
coraggiosa**



Marili, cosa offre alla lucetola?
Colora il cibo giusto.



*Realizzato con Power Point e montato su
programma video.*

ATTIVITA' PER I BAMBINI DI 3,4,5 ANNI SEZ UNICA DI CAMALDOLI




Colora il disegno dove, secondo te, si svolge la storia.



ATTIVITA' PER I BAMBINI DI 3,4,5 ANNI


SEZ UNICA DI CAMALDOLI

Colora il disegno dove, secondo te, si svolge la storia.



Download from
Dreamstime.com

Download from
Dreamstime.com



www.dreamstime.com

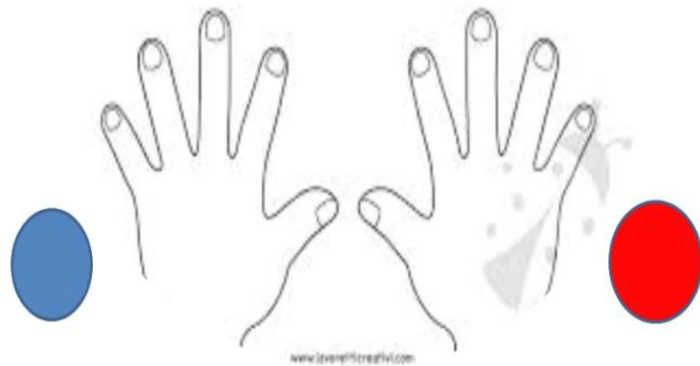
ATTIVITA' PER I BAMBINI DI 3,4,5 ANNI SEZ UNICA DI CAMALDOLI

Con l'aiuto della mamma, disegna le tue manine su un foglio, poi colora di rosa la destra e di celeste la sinistra.


LE MANI

Mano Sinistra



Mano Destra



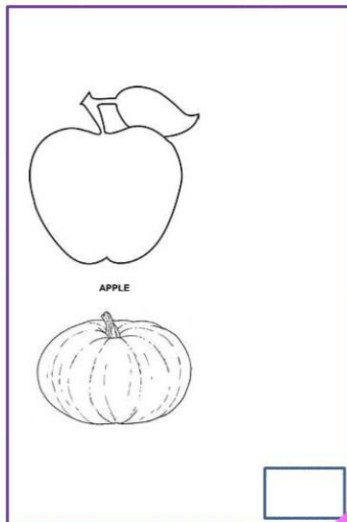

Colora di rosso, solo gli elementi nel riquadro a destra.




APPLE



Conta, colora e registra gli oggetti di sinistra.



Realizzato con Power Point e montato su programma video.



Cerchia gli animali che vanno verso destra.
Colora quelli a sinistra.



Realizzato con Power Point e montato su programma video.

Schede didattiche sulla festa della mamma

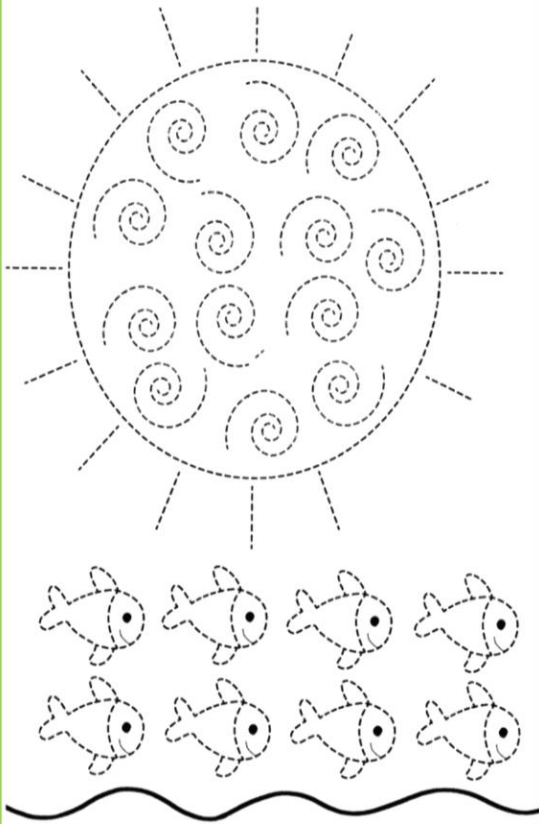
• Disegna gli oggetti nel riquadro indicato:

-  - Disegna un fiore  in alto a sinistra;
-  - Disegna un anello  in alto a destra;
-  - Disegna un cuore  al centro;
-  - Disegna le labbra  in basso a sinistra;
-  - Disegna un regalo  in basso a destra.

Disegna una farfalla nel riquadro a sinistra e una coccinella nel riquadro a destra.


	
--	--

ATTIVITA' PER I BAMBINI DI 4 ANNI SEZ UNICA DI CAMALDOLI

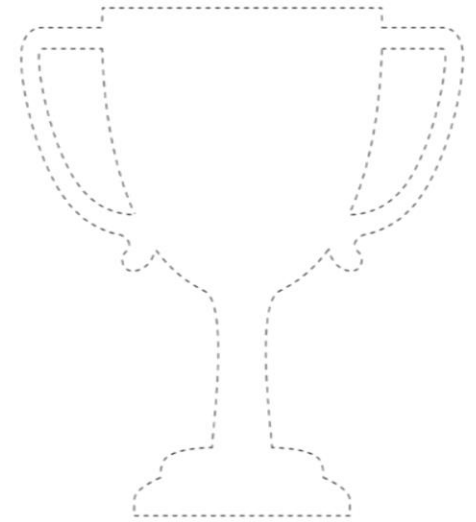


Pregrafismo per la festa della mamma


Buona festa
della mamma!



Pregrafismo per la festa della mamma




Alla migliore
mamma del
mondo!



ATTIVITA' PER I BAMBINI DI 4 ANNI SEZ UNICA DI CAMALDOLI

schede didattiche sulla festa della mamma

- Aiuta il bambino a raggiungere sua madre seguendo con una matita le linee tratteggiate.



FESTA DELLA MAMMA



NOME

Maestra Mary


MATERIALE INTEGRATIVO

I CONCETTI TOPOLOGICI


ATTIVITA': RITAGLIO DI FIGURINE E
COLLOCAMENTO DELLE STESSE IN SPAZI GRAFICI
TRIDIMENSIONALI (SCATOLA)
SEZ A DI VARANO



Scheda n.1
Collocare oggetti in uno spazio grafico.
Osserva la credenza. Ritaglia gli oggetti nella seconda identica scheda ed incollali rispettando le posizioni.



Scheda n. 2
Immagini da ritagliare



SEZ A DI
VARANO

SEZ A DI VARANO



Scheda n 1

Dentro/Fuori

Procurati una scatola

Con l'aiuto della mamma ritaglia le farfalle ed incollale fuori dalla scatola.

Ritaglia le api della scheda n.2 ed incollale dentro la scatola.



Sopra/sotto

Con l'aiuto della mamma ritaglia le immagini.

Incolla la frutta di colore rosso sopra il tavolo, quella di colore giallo sotto il tavolo.

SEZ A DI
VARANO



“CREARE RICICLANDO”

ATTIVITA': REALIZZARE IL LAVORETTO
PER LA FESTA DELLA MAMMA
UTILIZZANDO MATERIALE DA
RICICLO







MATERIALE
INTEGRATIVO
SEZ B DI
PUGLIETTA

MATERIALE INTEGRATIVO





Schede didattiche sulla festa della mamma

In ogni riquadro colorare solo la figura piú piccola.

Schede didattiche sulla festa della mamma

Usa il colore indicato in ogni riquadro per colorare il cuore.

Colora di rosso  	Colora di rosa  
Colora di viola  	Colora di fucsia  

Schede didattiche sulla festa della mamma

Disegna gli oggetti nel riquadro indicato:

-  - Disegna un fiore  in alto a sinistra;
-  - Disegna un anello  in alto a destra;
-  - Disegna un cuore  al centro;
-  - Disegna le labbra  in basso a sinistra;
-  - Disegna un regalo  in basso a destra.

SEZ B DI PUGLIETTA

"IMPARIAMO L'INGLESE" MATERIALE INTEGRATIVO SEZ B DI PUGLIETTA

MINI CORSO di INGLESE

WELCOME

MY NAME _____

AGE _____

HELLO! MY NAME IS MARCO

HI! I AM SANDRA

SCRIVI IL TUO NOME E LA TUA ETÀ. POI, CON L'AUTO DELL'INSEGNANTE, PRESENTATI IN INGLESE

150

THE COLOURS

YELLOW ORANGE

PINK

RIPASSA LE PAROLE E RIPETILE CON L'AUTO DELL'INSEGNANTE. COLORA I PALLONCINI RISPETTANDO LE INDICAZIONI.

148

CHILDREN

GIRL BOY

RIPASSA LE PAROLE E RIPETILE CON L'AUTO DELL'INSEGNANTE. COLORA I VESTITI DELLA BAMBINA SE SEI FEMMINA O DEL BAMBINO SE SEI MASCHIO.

BROTHER

MUM

SISTER

DAD

GREEN

BLUE

RED

149

HAPPY OR SAD?

HAPPY SAD


MATERIALE INTEGRATIVO
SEZ B DI PUGLIETTA E SEZ
UNICA DI FOLCATA

RACCONTO ILLUSTRATO
UTILIZZANDO POWERPOINT ED
UNO STRUMENTO SOFTWARE CHE
CONSENTE LA REGISTRAZIONE
AUDIO E IL MONTAGGIO DI FILE
MP3 CON MUSICA

Astrid Desbordes

Pauline Martin

Mi vorrai
sempre bene,
mamma?



UNA BELLISSIMA FESTA PER LA MAMMA

RACCONTO
ILLUSTRATO
UTILIZZANDO
POWERPOINT ED UNO
STRUMENTO
SOFTWARE CHE
CONSENTE LA
REGISTRAZIONE
AUDIO E IL
MONTAGGIO DI FILE
MP3 CON MUSICA



MATERIALE
INTEGRATIVO SEZ B DI
PUGLIETTA E UNICA DI
FOLCATA

Tanti auguri a tutte le mamme!

RACCONTO ILLUSTRATO
UTILIZZANDO
POWERPOINT ED UNO
STRUMENTO SOFTWARE
CHE CONSENTE LA
REGISTRAZIONE AUDIO E
IL MONTAGGIO DI FILE
MP3 CON MUSICA
MATERIALE INTEGRATIVO
SEZ B DI PUGLIETTA E
UNICA DI FOLCATA



**“MAMMA, TI VOGLIO
TANTO BENE!”**

**“LETTERA PER LA
MAMMA”**

**REALIZZAZIONE DI UN
VIDEO UTILIZZANDO
UNO STRUMENTO
SOFTWARE CHE
CONSENTE LA
REGISTRAZIONE AUDIO
E IL MONTAGGIO DI FILE
MP3 CON MUSICA
MATERIALE
INTEGRATIVO SEZ B DI
MUGLIETTA E UNICA DI
FOLCATA**



PER LA MIA MAMMA!

“LETTERA PER LA
MAMMA”

REALIZZAZIONE DI UN
VIDEO UTILIZZANDO
UNO STRUMENTO
SOFTWARE CHE
CONSENTE LA
REGISTRAZIONE AUDIO
E IL MONTAGGIO DI
FILE MP3 CON MUSICA
MATERIALE MATERIALE
INTEGRATIVO SEZ B DI
PUGLIETTA E UNICA DI
FOLCATA



15 MAGGIO
“GIORNATA INTERNAZIONALE
DELLA FAMIGLIA”
MATERIALE INTEGRATIVO



Il papà



Descrivi il tuo papà e poi coloralo.

Il bambino



Colora il bambino e aggiungi il berretto e altri particolari.

La bambina



Colora la bambina e aggiungi le scarpe e altri particolari che vuoi tu.
Verbalizza.