

**SCUOLA DELL'INFANZIA "CAMPAGNA CAPOLUOGO"  
PLESSO LARGO MADDALENA**

***programmazione dal 23/03/20 al 27/03/20***

Questa Primavera vuole giocare a nascondino o il Signor Inverno le ha fatto un incantesimo e si è addormentata dietro le nuvole?



Uno , due , tre... fiore! Ma allora ci sei Primavera?  
Anni 3 sez A



## BENTORNATA PRIMAVERA

Senti l'aria profumata  
La Primavera è arrivata  
ogni giardino è fiorito  
Il cielo è azzurro e pulito  
Le rondinelle lassù  
sembrano puntini nel blu,  
i bimbi osservano curiosi  
i loro voli armoniosi  
Bentornata Primavera!

# Anni 3 sez A

## ATTIVITA': Ascolto e comprensione

### COLORI DI PRIMAVERA

La farfalla poi dice:

– Questo gioco si chiama mimetizzazione. Anche tu puoi giocare: i tuoi pantaloncini e la maglietta sono verdi, come quella siepe laggiù. Vai lì vicino e resta fermo. La tua mamma farà fatica a vederti.

Tommaso si appoggia alla siepe e chiama mamma Clara. Mamma Clara guarda in giro per il prato e dice:

– Tommaso dove sei? Non ti vedo!

La farfallina e Tommaso ridono soddisfatti, poi Tommaso si allontana dalla siepe e saluta la mamma:

– Eccomi qui mamma, sto giocando con la farfallina a mimetizzarmi!

E mamma Clara ride divertita.

Ora prova anche tu a mimetizzarti con l'ambiente che ti circonda!

(L. Sbragion e C. Bordon, Focus Pico n. 62, Aprile 2013)



3  
4 5  
anni

### RACCONTO: TOMMASO E LA FARFALLA

Tommaso sta giocando nel prato quando vede una bellissima farfalla rosa svolazzare nell'aria. Incuriosito le corre dietro e cerca di acchiapparla con le mani, l'ha quasi raggiunta quando... Hop!

La farfalla sparisce all'improvviso. Era davanti a lui e... ora non c'è più.

– Ciao, sono la farfalla e sono qui davanti a te – dice una vocina dolce e melodiosa.

Tommaso si guarda intorno ma non la vede.

– Sono qui vicino, ma tu non mi vedi. Se vuoi ti spiego il trucco, ma non cercare di prendermi. Le mie ali sono molto delicate e rischieresti di farmi male, va bene?

Tommaso dice di sì con la testa: non vuole certo farle male!

– Guarda attentamente il papavero davanti a te – continua la farfalla – io sono lì. Le mie ali sono dello stesso colore del papavero e se sto ferma non riesci a distinguermi. Adesso mi muovo un poco così mi vedrai.

La farfalla sbatte le ali e finalmente Tommaso la vede. Era sempre stata proprio lì, sul papavero. Che sorpresa!



# PRIMAVERA TEMPO DI SEMINA

## ANNI 4 SEZ B

### DAL SEME ALLA PIANTA

SPERIMENTARE

SVILUPPARE  
L'AUTONOMIA



# SPERIMENTIAMO IL CICLO DELLA VITA

La semina

Prendiamo un  
vaso.



Riempiamolo di terra



Nella terra  
mettiamo i semi

Innaffiamo  
periodicamente




Questo è il  
risultato



I bambini hanno fatto l'esperienza della semina con le loro mamme grazie ai consigli delle maestre. Hanno seminato lenticchie in un vasetto con della terra e in un altro vasetto le hanno adagiate sull'ovatta umida. Hanno innaffiato entrambi i recipienti un giorno sì e due no e si sono accorti, osservando quotidianamente i vasetti, della loro diversa germogliazione. Inoltre si sono divertiti a personalizzare i vasetti con decorazioni a piacere

Anni 4 Sez B

<https://youtu.be/aHrb-C3IzEg>  
Tutorial piantina di lenticchie



# RAPPRESENTAZIONE GRAFICA DELL'ESPERIENZA RISPETTANDO I VARI MOMENTI DELLA SEMINA **Anni 4 Sez B**

PRIMA



PRENDO UN VASO E  
LO RIEMPIO DI TERRA



DOPO



METTO I SEMI NELLA TERRA



INFINE




INNAFFIO UN GIORNO SI E  
DUE NO E OSSERVO

# Filastrocche, canzoni e storielle di un semino

## ANNI 4 SEZ B

*CHICCOLINO  
Chiccolino dove stai?  
Sotto terra, non lo sai?  
E la sotto non fai nulla?  
Dormo dentro la mia culla.  
E se tanto crescerai,  
chiccolino che farai?  
Una spiga metterò  
tanti chicchi ti darò  
fresco pane diverrò*



<https://youtu.be/loNotS7tZSA> Filastrocca  
«Chiccolino, dove stai?»

<https://youtu.be/-LXkUkZzyeo>  
«Il piccolo semino»

<https://youtu.be/hHZDFTt7TxQ>  
«L'avventura del semino»



# LA STORIA DEL SEMINO "FIORELLO"

## DAL SEMINO AL FIORE

ASCOLTO E COMPRESIONE ANNI 4 SEZ B



Carletto è un bambino molto curioso e ogni volta che la mamma si prende cura delle sue piante le si avvicina ponendole mille domande. Quello che proprio non capisce è come può crescere un fiore da un piccolo semino. Decide allora di sperimentarlo. Si arma di terra, vaso, paletta e semino ma....

" No no non voglio andare la sotto"

" Chi è che parla?" si chiede Carletto sbalordito

" Sono il semino, e non ho nessuna intenzione di essere piantato e stare laggiù tutto solo e al buio"

Detto questo si allontana velocemente lasciando il bambino senza parole. Il semino comincia a rotolare e...

rotola rotola arriva in un prato fiorito. Fa molto caldo e Semino ha tanta sete. Si ferma sotto l'ombra di un fiore.

Il piccolo seme è subito attratto dalla sua bellezza :

" Come sei bello, e che colori brillanti che hai"

" Ma non sono stato sempre così, prima ero un semino come te"

"E come hai fatto a diventare un fiore così bello?"

"Mi hanno piantato e poi sono cresciuto"

"Ah no no io ho paura, non voglio essere piantato...ufff che sete che ho, fa proprio caldo!"

Mentre stanno parlando arriva il giardiniere che inizia ad annaffiare i fiori. Finalmente un po' d'acqua!!!!

Semino è tutto bagnato ma non è riuscito a bere neanche una goccia.

" Ma io ho ancora sete , perché non sono riuscito a bere?"

" Perché' non hai le radici che sono come delle cannuce che ci servono sia a bere che a nutrirci. Grazie a loro io sono diventato così bello . Però ci crescono solo se veniamo piantati. Vedi? non devi avere paura perché non ce n'è motivo."

Semino si rende conto che senza acqua si sarebbe seccato e non sarebbe mai diventato un bellissimo fiore.


" Ho capito tutto, adesso voglio diventare grande e bello come te, voglio essere ammirato da tutti per i miei colori. Ti ringrazio dei consigli e degli insegnamenti che mi hai dato. "

" Sono felice , Ciao Semino caro." Lo saluta il fiore e semino rotolando torna da Carletto .

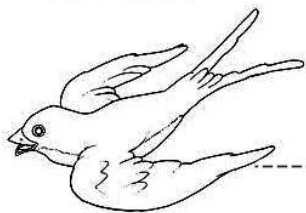
La felicità del bambino è alle stelle e tranquillizzando il suo semino lo pianta e lo annaffia dedicandogli tanto amore. Carletto è sicuro che le sue attenzioni lo trasformeranno in un meraviglioso Fiore , così lo chiama il semino FIORELLO.

# «IN POCHE PAROLE» E' PRIMAVERA! ANNI 5 SEZ C


PAROLE DELLA PRIMAVERA




**FIORI**



**RONDINI**




**FRAGOLA**



**SOLE**

WWW.MAESTRAGEMMA.COM


PAROLE DELLA PRIMAVERA



**FORMICHE**



**PIOGGIA**



**PASQUA**




**NIDI**

WWW.MAESTRAGEMMA.COM

# ATTIVITA' DI PREGRAFISMO

## ANNI 5 SEZ C

L'ALBERO



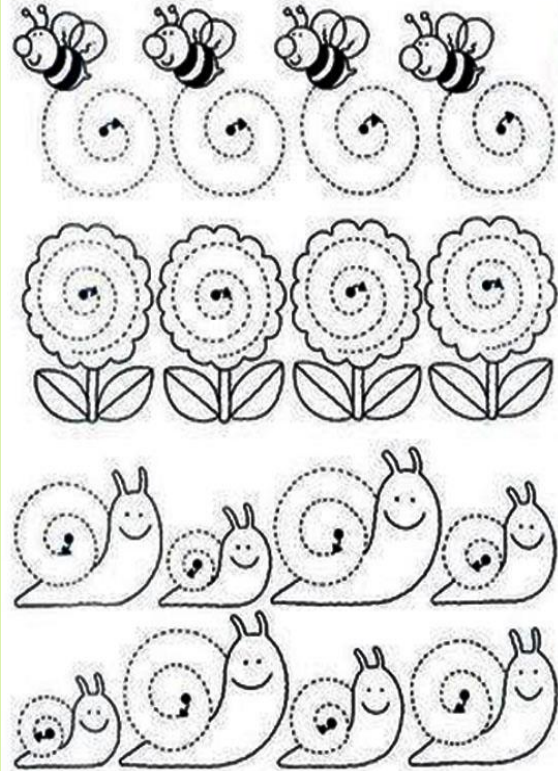

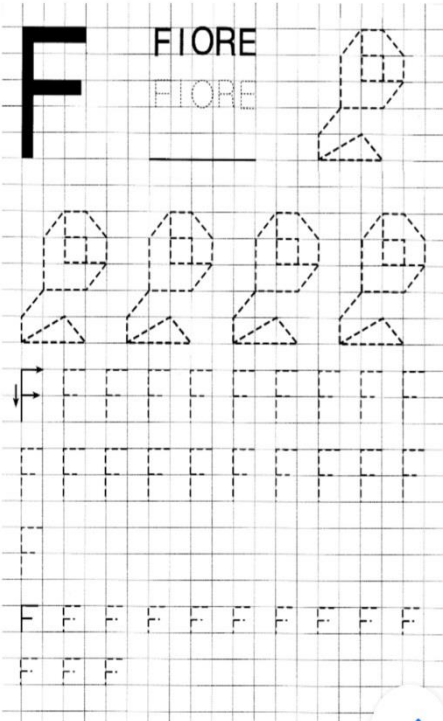
\_\_\_\_\_

NOME

Maestra Mary

F FIORE

FIORE



Completati i disegni. Colora.

# *E COSÌ SI DECISE... ARRIVO' E TUTTO FIORI'... FINALMENTE SIGNORA PRIMAVERA!*

**ANNI 5 SEZ C**

**Ascolto e comprensione**

## **Aprile**

nel palazzo di re Anno c'era grande agitazione... Si annunciava l'arrivo della Primavera, una signora un po' pazza: un momento gaia come un raggio di sole, un momento arcigna come una nuvola grigia.

Tutti volevano far bella figura e i dodici figli dell'anno si davano un gran da fare per offrirle un dono degno della sua importanza.

Il primogenito preparava un diadema con ghiaccioli purissimi: stelle di neve e aghetti di brina; il sesto figlio fondeva nel crogiuolo l'oro delle spighe per preparare una collana di rubini, papaveri e ametiste di fiordalisi.

Del quarto mese non si sapeva nulla, girellava in giardino con aria misteriosa e nessuno riusciva a cavargli una parola di bocca.

E venne il giorno tanto atteso: la bella signora scese dalla carrozza e mosse i primi passi nel parco della reggia.

Allora nelle aiuole, sulle siepi, nei prati come ad un tocco di bacchetta magica sbocciarono l'una dopo l'altra a migliaia le corolle variopinte di tutti i fiori.

La primavera non finiva di incantarsi e di lodare.

Il quarto mese inchinato dinanzi a lei offriva il suo dono di colori e di profumi.

La Primavera lo volle al suo fianco: "Tu sarai mio paggio - gli disse - e ti chiamerai Aprile, colui che apre i boccoli e le gemme al mio passaggio".

Aprile rideva di gioia e aveva negli occhi i lucciconi della commozione.

## PRIMAVERA

Un ramo di pesco vestito di rosa,  
un cantico fresco nell'aria odorosa,  
un nido, un grido, il sole, tre viole,  
un soffio di vento, un rosso di sera,  
e il cuore è contento perché è primavera.



LA NATURA SI SVEGLIA E COME SE NULLA FOSSE ACCADUTO  
CI DONA LA PASQUA. MA CI SORPRENDE AL CHIUSO DELLE NOSTRE  
CASE... NIENTE PASSEGGIATE, NIENTE SCHIAMAZZI NEI CORTILI,  
NIENTE RISATE ALL'ARIA APERTA, NIENTE GITE FUORI PORTA, NIENTE  
VITA INSIEME.

NO, NON STAI SOGNANDO PRIMAVERA, TI ASSICURO SEI DESTA!  
E NONOSTANTE TUTTO CI REGALERAI  
ANCORA I FIORI, GLI ODORI FRESCI, L'AZZURRO TURCHINO DEL  
CIELO... E LA PASQUA!

SARAI GENEROSA COME SEMPRE E  
FORSE QUESTA VOLTA AL CHIUSO DELLE NOSTRE VITE,  
SOSPESE IN UN TEMPO IMMOBILE, DILATATO E PENOSO, NOI  
RIFLETTEREMO E CI ACCORGEREMO DI QUALE MIRACOLO SEI, DI  
QUANTA VITA ABBIAMO CALPESTATO, OFFESO, DERISO.

Programmazione dal 30/03/ al 08/04/2020

Il candore, l'innocenza, la pace... la Colomba e l'ulivo benedetto

Anni 3 sez A

Anni 4 sez B

Anni 5 sez C

ATTIVITA' DI RELIGIONE : Decorare a piacere la colomba della pace



<https://youtu.be/5xgtsUBzi0A>

«l'Arca di Noè»

<https://youtu.be/K7zFC0bhFHo>

«Il canto della colomba»

<https://youtu.be/iLVoXY9W-Jg>

«Bella colomba bianca»

# POCHI VERSI, QUALCHE RIMA, LA PACE SI AVVICINA

## ANNI 4 SEZ B

### RAMO D'ULIVO

Oggi in chiesa c'è l'ulivo,  
c'è l'ulivo benedetto  
e ne prendo un bel rametto.


Me lo porto a casa mia  
perché simbolo d'amore  
e di pace del Signore.



# UNA COLOMBA CON LA MIA MANINA

**ANNI 4 SEZ B**

Attività: Con le tempere e le proprie mani realizzare una colomba con l'ulivo . Creare una cornice col cartoncino



# LA DOMENICA DELLE PALME E IL SIMBOLO DI PACE DELL'ULIVO

ANNI 4 SEZ B

**Attività: Ascolto e comprensione di racconti biblici**

## IL RE SULL'ASINELLO

Era vicina la Pasqua dei Giudei. Gesù disse ai suoi dodici apostoli: "Ecco noi andiamo adesso a Gerusalemme. Là mi uccideranno. Ma io risorgerò nel terzo giorno. Quando Gesù giunse nelle vicinanze di Gerusalemme, due discepoli gli portarono un'asina col suo asinello e Gesù vi montò sopra. A causa della Pasqua molta gente era radunata in città. La folla prendeva ramoscelli di palma e li agitava verso di lui. Molti stendevano i loro mantelli sulla strada, altri staccavano rami dagli alberi e glieli gettavano lungo la via. La gente poi che lo precedeva e lo seguiva gridava: "Sia benedetto colui che viene nel nome del Signore". Poco prima della festa di Pasqua si riunirono insieme i dottori della legge, gli anziani del popolo, i sommi sacerdoti. Essi discussero come impadronirsi di Gesù e ucciderlo. Giuda si presentò dal sommo sacerdote e gli chiese: "Che cosa mi volete dare se io ve lo consegnerò?" Essi si rallegrarono e stabilirono con lui 30 monete d'argento. Accettò e da allora stava all'erta per trovare una buona occasione in cui consegnare Gesù. E questi fu catturato mentre pregava nell'orto degli Ulivi, lo presero, lo picchiarono, lo offersero e lo condussero con la forza sul monte Calvario.

Quell'asinello amava così tanto Gesù che lo seguì fino in cima a quel monte, ma quando vide quello che facevano a Gesù, si sconvolse e si commosse tanto che si voltò per non vedere. Ma non se ne andò di lì, chissà cosa avrà pensato di poter fare, povero asinello!!...

**Attività: Osservare gli abiti di Gesù e delle persone incontrate nelle strade di Gerusalemme. Verbalizzare e colorare a piacere**



<https://youtu.be/RQKDTgPs-78>

34/42 «A Gerusalemme» Bibbia multimediale per bambini

# IN OGNI FOGLIA DI PRIMAVERA, IN OGNI NIDO D'UCCELLO O VOLO DI RONDINE C'E' SCRITTA LA PASQUA

## ANNI 3 SEZ A

### E' PASQUA

LE UOVA A SORPRESA,  
LE RONDINI E I FIORI  
RALLEGRAN LA PASQUA  
DI MILLE COLORI.  
MA IL DONO PIÙ BELLO,  
IL REGALO MIGLIORE  
SARÀ LA PACE  
CHE PORTA NEL CUORE.  
BUONA PASQUA A TUTTI!

## ANNI 4 SEZ B



**E' PASQUA**  
Ma che strana primavera,  
tutti in casa fino a sera!  
Scuola ferma, nostalgia ...  
La più bella che ci sia!  
Ma qualcosa posso fare:  
so cantare, disegnare,  
ho i miei libri da sfogliare,  
tanto tempo per giocare,  
mamma e papà posso aiutare.  
Per sconfiggere la noia tiro fuori la mia gioia!  
Poi la Pasqua, evviva, evviva,  
vuoi sapere quando arriva?  
Apri bene la finestra, sentirai campane a festa,  
entrerà dentro il tuo cuore  
tanta pace, tanto amore!

EASTER  
Mummy...Daddy  
It's Easter  
It's Spring  
And I see  
beautiful everything  
Happy Easter!

## ANNI 5 SEZ C

f  
Patrizia  
Mauro.it

### È PASQUA: TENDIAMO LA MANO

Che bel mattino di primavera!  
C'è un'aria limpida, fresca e leggera,  
rondini volano nel cielo terso  
e tutto il mondo mi appare diverso.  
Niente più odio, vendetta e violenza,  
solo amorevole, santa pazienza  
che fa rispondere ad un'offesa  
con il sorriso e la mano tesa.  
Questo è per tutti il mio augurio pasquale,  
di cancellare dal cuore ogni male.  
Risorga in tutti l'amore e il perdono  
come è risorto Gesù Grande e Buono.  
(P. Mauro)



# Che Pasqua sarebbe senza un coniglio?

ANNI 3 SEZ A

Attività: Ascolto e comprensione di racconti pasquali



In una grande radura nel bosco si trova la casa di Pasqualino, il coniglietto che a Pasqua porta le uova di cioccolato ai bambini.

– Anche quest'anno sono perfette! – commenta assaggiando un po' di cioccolato: come sempre, aveva preparato uova per tutti i gusti: al latte, fondente, con nocciole, grandi, medie, piccole...

E in ognuna aveva sistemato una bella sorpresa.

La mattina di Pasqua, Pasqualino si alza all'alba e raggiunge il suo furgoncino carico di uova di cioccolato.

– Devo consegnarle prima che i bambini si sveglino! – dice salendo a bordo.

Ma a un certo punto, mentre percorre il sentiero sente un rumore: le ruote del furgoncino hanno urtato qualcosa! Ha rotto un grosso alveare dal quale escono tante api: *Bzzz bzzz...* che subito attaccano Pasqualino.

– Aiuto! Se mi pungono, povero me! – urla spaventato il coniglietto e alza le braccia per scacciarle.

Così facendo, però, lascia il volante e... *splash!*... Il furgoncino finisce nel fiume. Per fortuna non era profondo e nuotando Pasqualino raggiunge la riva. Ma il furgoncino rimane in acqua.

– Che ne sarà delle uova per i bambini?! – esclama Pasqualino preoccupato.

– Ti aiuterò io! – replica una voce alle sue spalle: è Gedeone, l'orso golosone.

– È tutta colpa mia! – continua dispiaciuto – Ho preso il favo per mangiare il miele! Poi, però, quando ho visto le api, mi sono spaventato e l'ho gettato sul sentiero!

Gedeone ha proprio combinato un bel pasticcio, così entra nel fiume e spinge con forza il furgoncino a riva, rimediando al suo errore.

– Evviva! Le uova sono salve! Ora potrò consegnarle ai bambini! – gioisce Pasqualino.

– Grazie, Gedeone! E buona Pasqua! – aggiunge poi, ripartendo con il furgoncino.

– Ottima Pasqua anche a te! *Gnam gnam!* – replica l'orso golosone, mentre si gusta il grande uovo di cioccolato che Pasqualino gli ha regalato come ricompensa.



(C. Panaro e F. Iossa, Focus Pico n. 61, Marzo 2013)



# Anni 3 seza

E' TEMPO

DI PASQUA!



ATT.: OSSERVA, COMMENTA E COLORA.  
OB.: COMPRENDERE I CONCETTI "DENTRO-FUORI"

"CHIUSO-APERTO".

# EASTER SYMBOLS

Anni 4 sez B

Attività. Memorizzare in lingua  
Inglese i simboli della Pasqua



EASTER BUNNY



DOVE




SHEEP



CHICK



BELLS



EASTER EGG

# Una volta le fate abitavano sulla terra, poi sono fuggite. No, qui non c'entra il coronavirus!

**ANNI 4 SEZB** ATTIVITA': Ascolto e comprensione di leggende che hanno come tema la Pasqua

## La leggenda della fata Pasqualina

Esistono le fate, eccome. Noi esseri umani non le possiamo vedere, ma una volta abitavano il mondo insieme a noi. Poi improvvisamente sono fuggite ed ora abitano nei paesi dei "TRA".

Come, non sapete che paesi sono? Ma sono i paesi che stanno tra tutti i "TRA". Un esempio: tra il sogno e la realtà abitano le fate della fantasia; tra il dormi-veglia abitano le fate del mattino, tra il bene ed il male abitano le fate della giustizia e via di seguito. Le fate abitavano sulla terra insieme a noi, ed a capo di tutte vi era la fata più bella, più dolce, più giusta che l'universo intero avesse mai creato.

Figlia della stella più luminosa era giunta sulla terra per portare amore e pace. Lei aveva creato i rossi tramonti e le splendenti albe, lei era padrona degli eterni ghiacciai e del blu di tutti gli oceani. Con lei l'amore era sovrano, il nostro pianeta conobbe l'epoca più bella di tutti i tempi.

Le fate vivevano insieme a noi aiutandoci ogni qualvolta avevamo bisogno.

La terra era un paradiso. Ma, come accade in tutte le leggende anche in questa esiste un "ma", la strega dell'invidia viveva di rancore verso le fate. Lei voleva essere sovrana degli uomini, lei voleva distruggere l'amore, lei odiava gli uomini che amavano le fate.



Così pensò che se fosse riuscita a distruggere le fate, gli uomini avrebbero adorato solo lei. Quindi se avesse distrutto Fata Pasqualina lei avrebbe vinto.

Vagò nelle notti senza luna nascondendosi a tutti e raccolse dai sogni degli umani i loro incubi peggiori, creò un sogno talmente pauroso che pure lei rischiò di esserne distrutta. Con questo sogno racchiuso in un'ampolla stregata iniziò la ricerca di fata Pasqualina, e quando l'avesse trovata, l'avrebbe obbligata a respirare il contenuto dell'ampolla: così Pasqualina sarebbe morta.

Ma le fate che tutto percepiscono vennero a conoscenza del piano della malvagia Invidia e avvertirono la loro regina. Pasqualina non riusciva a capire perché Invidia l'odiasse tanto e cercò di sfuggire.

Non conosceva però la tenacia che animava quella malvagia strega ed un giorno si trovò quasi prigioniera. Invidia le era alle spalle, l'aveva ormai raggiunta e si apprestava ad aprire la tremenda ampolla per farle respirare il contenuto. La malvagia ormai era sicura, aveva vinto!

Ma, esistono sempre i "ma" nelle leggende, passò di lì una piccola gallinella che vedendo la disperazione di Fata Pasqualina le disse:

- Presto entra dentro il mio uovo - e subito Pasqualina si dissolse ed entrò dentro l'uovo della buona gallinella.

Invidia cercò in tutti i modi di trovare un'apertura in quello strano oggetto che non aveva mai visto. Cercò di romperlo, ma quell'uovo era magico, sarebbe riuscito a romperlo solo chi era animato da buone intenzioni verso le fate.

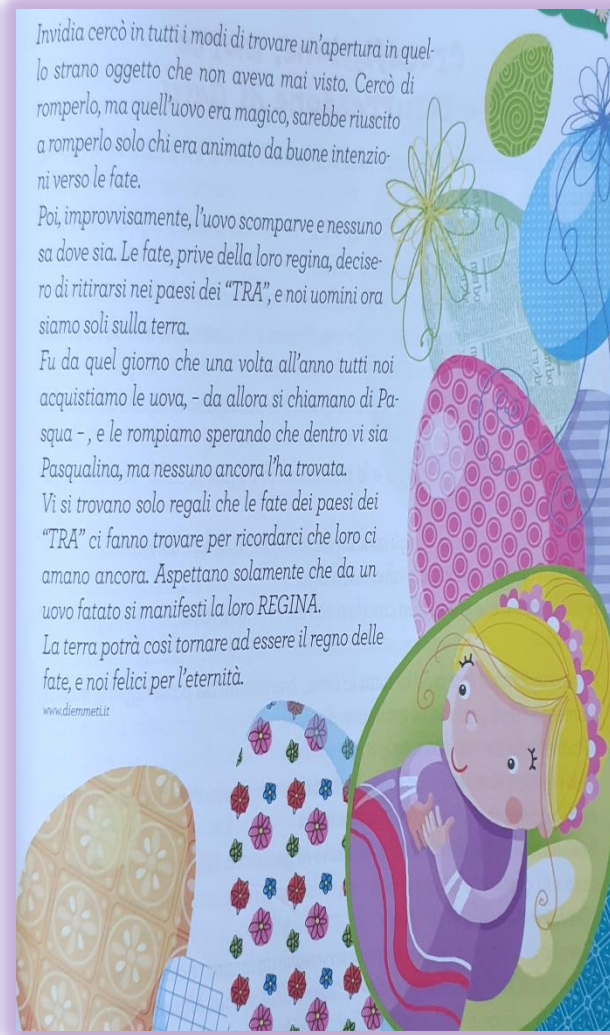
Poi, improvvisamente, l'uovo scomparve e nessuno sa dove sia. Le fate, prive della loro regina, decisero di ritirarsi nei paesi dei "TRA", e noi uomini ora siamo soli sulla terra.

Fu da quel giorno che una volta all'anno tutti noi acquistiamo le uova, - da allora si chiamano di Pasqua -, e le rompiamo sperando che dentro vi sia Pasqualina, ma nessuno ancora l'ha trovata.

Vi si trovano solo regali che le fate dei paesi dei "TRA" ci fanno trovare per ricordarci che loro ci amano ancora. Aspettano solamente che da un uovo fatato si manifesti la loro REGINA.

La terra potrà così tornare ad essere il regno delle fate, e noi felici per l'eternità.


[www.dienmet.it](http://www.dienmet.it)



# GIOCHIAMO UN PO' CON LA PASQUA

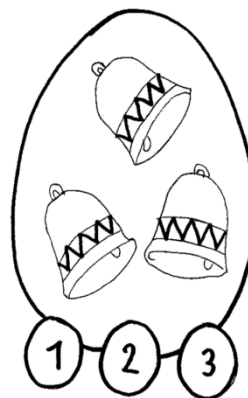
## ANNI 4 SEZ B

Intrusi a Pasqua!




**Attività: Colora solo i simboli della Pasqua**

TANTI QUANTI



**Attività:** Sotto ad ogni uovo, colora tanti cerchietti quanti sono gli elementi contenuti al suo interno. Sai che cosa sono i segni dentro i cerchietti?

**Obiettivo:** Primo approccio ai numeri. Riconoscere simboli pasquali.



**Pasqua**

Attività: Aiuta i conigli a raggiungere il proprio uovo e colora



# EASTER BUNNY E ... L'AMICHETTA!

ANNI 4 SEZ B

ATTIVITA' :Colorare l'immagine a piacere usando tecniche diverse, ma per la scritta usare la digitopittura .



<https://youtu.be/BpzKNSwNYT0>

«Easter Bunny»

# L'UOVO : SIMBOLO DI VITA E DI RINASCITA ... MA C'E' ANCHE L'UOVO DI CIOCCOLATO !

**ANNI 5 SEZ B**

Attività : Ascolto e comprensione

## L'uovo di Pasqua e la storia di Zigo

di Barbara di Castri

Un grande uovo bianco un giorno ruzzolò giù per una discesa di campagna. Era un uovo ribelle ed era fuggito dalla mamma gallina che stava nel pollaio.

"Povero figlio mio!" pensava mamma gallina "non lo potrò covare con il mio calore!".

Ed intanto l'uovo continuava a salterellare giù fra le discese verdi di erba e gli alberi di ulivo.  
Finché si fermò sotto una grande quercia, mezzo rotto.  
Quante storie aveva visto quell'albero quercia!

Era lì da tanti anni e le sue radici che uscivano dalla terra sembravano delle braccia di mamma.  
"Cosa fai piccolo ovetto, come ti chiami?".

E dal guscio uscì il pulcino.  
"Mi chiamo Zigo e mi sono perso dai miei fratelli".

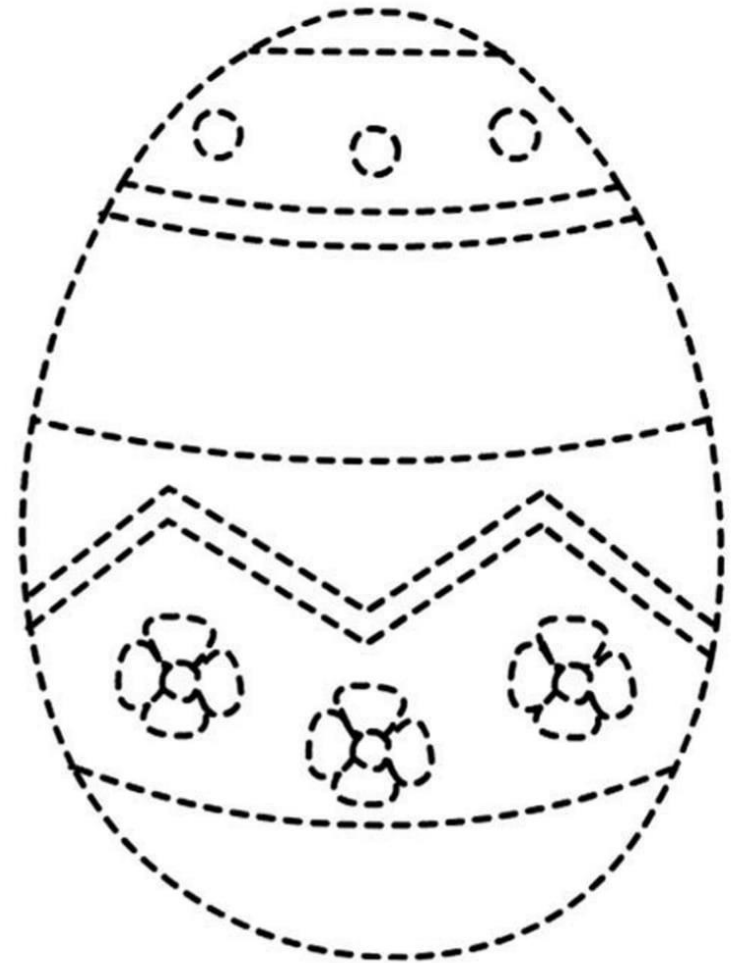

Sorrise la vecchia quercia e con il vento chiamò tutti gli uccelli della campagna in primavera.  
Erano usignoli, pettirossi, allodole, correte al pollaio di mamma gallina e cantatele in coro che avete ritrovato Zigo!

E Zigo si ritrovò con i suoi piccoli fratelli pulcini!

E l'uovo bianco e mezzo rotto per la gioia dei bambini si trasformò e diventò di dolce cioccolata.

# TRATTEGGI PASQUALI *Anni 5 sez C*

**COMPLETA LA CAMPANA DI PASQUA**




# SIMBOLI DI VITA CHE NASCE **Anni 5 Sez C**

*Buona Pasqua*



[www.disegnidacolorare.me](http://www.disegnidacolorare.me)



**Completa la farfalla seguendo i tratteggi.  
Colora**

# SCRIVIAMO LA PASQUA

Anni 5 Sez C

## LE PAROLE DELLA PASQUA



UOVO

---



CONIGLIO

---



AGNELLO

---



CAMPANE


---

## LE PAROLE DELLA PASQUA



CESTINO

---



FIOCO

---



COLOMBA

---




PACE

---

# DAL PIU' GRANDE AL PIU' PICCOLO *Anni 5 sez C*

Disegna dei fiori in modo tale che quello che disegni sia sempre più piccolo del precedente.  
Colora ogni fiore in maniera differente



# LA PASQUA CREATIVA CON MATERIALI DA RICICLO

**ATTIVITA':** Realizzare una ghirlanda con uova di cartoncino decorate a piacere e incollate su di un piatto di carta forato al centro e usato come base

**ANNI 4 SEZ B**



**ATTIVITA':** Creare coniglietti pasquali con piatti di carta bianchi e cartoncini colorati per le orecchie. Per i baffi e il naso materiali da riciclo a disposizione.


**ANNI 5 SEZ C**



«Chi non prende la sua croce e non mi segue, non è degno di me».  
(Gesù di Nazareth , in Vangelo secondo Matteo)

Attività di Religione:  
Verbalizzare l'immagine e  
colorare a piacere

ANNI 3, 4 ,5




<https://youtu.be/UAC8bN6noi8>  
«Morte di Gesù» Il Vangelo  
dedicato ai bambini



«...So che cercate Gesù il crocifisso. Non è qui. È risorto, come aveva detto; venite a vedere il luogo dove era depresso. Presto, andate a dire ai suoi discepoli: È risuscitato dai morti, e ora vi precede in Galilea; là lo vedrete. Ecco, io ve l'ho detto"....» (Vangelo secondo Matteo)

Attività di Religione:  
Verbalizzare l'immagine e  
colorare a piacere  
**ANNI 3, 4, 5**



<https://youtu.be/eFmlgNbeTl0>  
«La tomba vuota» Il Vangelo  
dedicato ai bambini