

SCUOLA DELL'INFANZIA

"CAMPAGNA CAPOLUOGO"

PLESSO LARGO MADDALENA

*Era di maggio.*

*Il pomeriggio afoso sembrava interminabile.*

*La terra riarsa si spaccava nel gran caldo, assetata.*

*Dalla riva del fiume udii una voce che gridava: Vieni,  
tesoro mio".*

*Chiusi il libro e aprii la finestra per guardare fuori.*

*Vidi presso il fiume un grande bufalo, coperto di fango,*

*che guardava in giro con occhi placidi e pazienti;*

*un ragazzo, nell'acqua fino al ginocchio,*

*lo chiamava per farlo bagnare.*

*Sorrisi compiacente ed ebbi un senso di dolcezza*

*che m'invase il cuore*

Rabindranath Tagore (1861-1941)

Programmazione dal  
18/05/2020 al 29/05/2020

# RISPETTIAMO L'AMBIENTE! FACCIAMO LA NOSTRA PARTE!

**ANNI 3 SEZ A**



**Attività : ritagliare e incollare immagini di contenitori di vetro sulla campana**



**Attività : colorare solo il bambino che si comporta bene**

# LA SCUOLA E' IL POSTO GIUSTO DOVE IMPARARE A RISPETTARE LE REGOLE

12 **ANDIAMO D'ACCORDO**  
Il se e l'altro

Osserva le scene: fai una X sulla faccina triste se i bambini non si comportano bene e una X su quella felice se si comportano bene. Tu vai d'accordo con i tuoi compagni? Colora.  
COMPETENZE SOCIALI E CIVICHE: Accettare e rispettare le regole del vivere insieme.



The illustration shows two scenes. The top scene depicts two boys; one is holding a colorful toy airplane while the other looks angry. The bottom scene shows two girls sitting at a table with a teapot and cups, appearing to be in a friendly tea party. Each scene is accompanied by a happy face and a sad face for a marking activity.

ANNI 3 SEZ A

ANCHE IN MACCHINA CI COMPORTIAMO BENE:  
"ALLACCIAMO LE CINTURE ... SI PARTE!"



ANNI 3 SEZ A

# IMPARO LE PRATICHE CORRETTE DI IGIENE E MI PRENDO CURA DI ME



**ANNI 3 SEZ A**

# CONDIVIDERE LE COSE CON GLI ALTRI E' FONTE DI GIOIA

## ANNI 4 SEZ B

### **La storia dell'albero di ciliegio: quando gli altri vogliono le tue cose.**

C'era una volta un grande di ciliegio dai rami larghi e forti. Vicino a lui era cresciuto un alberello, sempre di ciliegio, ma giovane ed esile. Al piccolo albero piaceva molto stare accanto a quello grande, perché gli dava sicurezza, ma soprattutto amava i rumori. Sentiva il vento che passava tra i rami e le foglie del grande albero e le faceva frusciare. Sentiva gli uccelli che venivano a posarsi sui suoi rami e cantavano canzoni allegre. Gli piaceva anche il ronzio degli insetti che si muovevano sulla corteccia. Poi, durante l'estate, arrivavano gruppi di bambini a giocare su quel prato e salivano sul grande albero. Quelle erano le giornate in cui si divertiva di più. I bambini saltavano da un ramo all'altro, una volta costruirono perfino una capanna di legno tra i suoi rami. Parlavano, ridevano e tutto intorno si riempiva di suoni allegri e di giochi. Il piccolo albero conduceva una vita serena, finché un giorno fece una grande scoperta. Su uno dei suoi rametti, quello più lungo, era cresciuto qualcosa. Sembrava una pallina, di colore rosso vivo: era morbida e la sua pelle brillante luccicava al sole. "Che sta succedendo?" chiese ad alta voce. Il grande albero, che lo osservava, gli disse: "E' la tua prima ciliegia. Questi sono i nostri frutti. Nei prossimi giorni te ne cresceranno altre. Vedrai gli uccelli, gli insetti e i bambini come correranno a mangiarcele. "Neanche per sogno" disse l'alberello. "Questa ciliegia è mia e guai a chi la tocca!" Senza dubbio l'alberello si sentiva molto orgoglioso di quella sua unica ciliegia. La osservava in continuazione, con alcune foglie la riparava dal sole troppo intenso e si divertiva a muovere il suo rametto per vederla dondolare. Quel pomeriggio arrivò un gruppetto di bambini e uno di loro, il più grande, se ne accorse.

### **Ascolto e rielaborazione verbale del racconto**

"Ehi, venite a vedere: c'è una ciliegia sull'alberello. Chi la prende, se la mangia." I bambini gli furono intorno e ridevano e saltavano per acchiappare quella ciliegia, ma l'alberello faceva di tutto per allungare il suo piccolo ramo più in alto che poteva, perché nessuno gliela prendesse. E così riuscì a salvarla. Il giorno dopo, però, dovette combattere nuovamente la stessa lotta contro un merlo che si era seduto sul ramo e cercava di beccare quella bella ciliegia succosa. L'alberello si agitava e faceva di tutto perché non la prendesse. Come i bambini, anche il merlo ci provò per un po'; poi si diede per vinto e rinunciò. Il nostro alberello aveva salvato ancora una volta la sua bella ciliegia, ma non era per niente soddisfatto. "Che faticaccia" confessò al grande albero. "Ho dovuto mettercela tutta perché non mi mangiassero questa bella ciliegia." "In quel momento un colpo di vento fece agitare i rami e le foglie. La ciliegia, ormai troppo matura, cadde sul prato. Un passero che si trovava là sotto la beccò e volò via. Come rimase male il giovane alberello! "Ma ... ma ... " balbettava e non riusciva a dire altro. "Oggi hai imparato qualcosa" gli disse il grande ciliegio. "Hai lottato tutto il giorno per salvare la tua piccola ciliegia. Hai allontanato i bambini e i merli e non ti sei goduto la loro compagnia. Se l'avessi lasciata mangiare ai bambini, ogni giorno sarebbero corsi da te, per cercarne altre. Se l'avessi regalata al merlo si sarebbe fermato fra i tuoi rami a cantare. Invece così non ti è servita a nulla e sei rimasto solo. Sei sicuro di aver fatto la cosa migliore?"

# ANNI 4 SEZ B

## FILASTROCCA DEL CILIEGIO

Il ciliegio dormiglione

Non apre gli occhi nemmeno al solleone

La brezza lo scuote dolcemente

Finché lo sveglia finalmente

Tra le foglie verde rame

Si è nascosto uno sciame.

Uno sciame con la regina

Che intona una canzoncina.


Le ciliegie con quel canto

Maturano all'istante



# LA CILIEGIA FUORI E DENTRO

ANNI 4 SEZ B








# CONCETTI TOPOLOGICI: PRIMA E DOPO

ANNI 4 SEZ B

## ACERBA

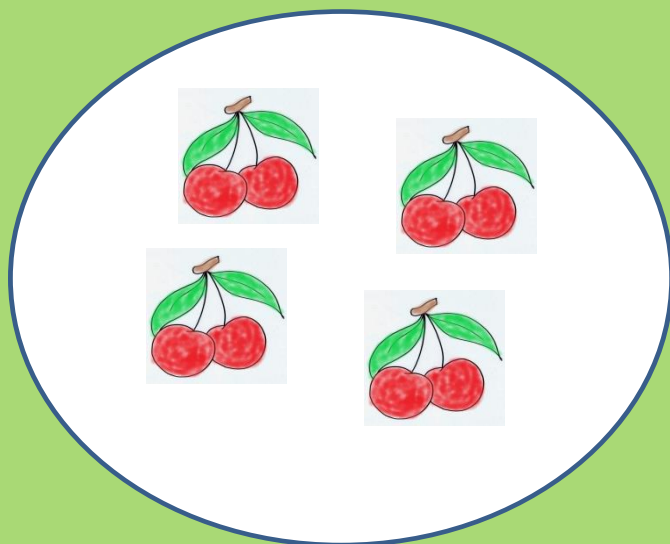


## MATURA




# CONCETTO DI QUANTITA'

POCHE



TANTE




ANNI 4 SEZ B

ANNI 4 SEZ B

GRANDE

PICCOLO



# GIOCHIAMO CON LA FRUTTA DELLA PRIMAVERA

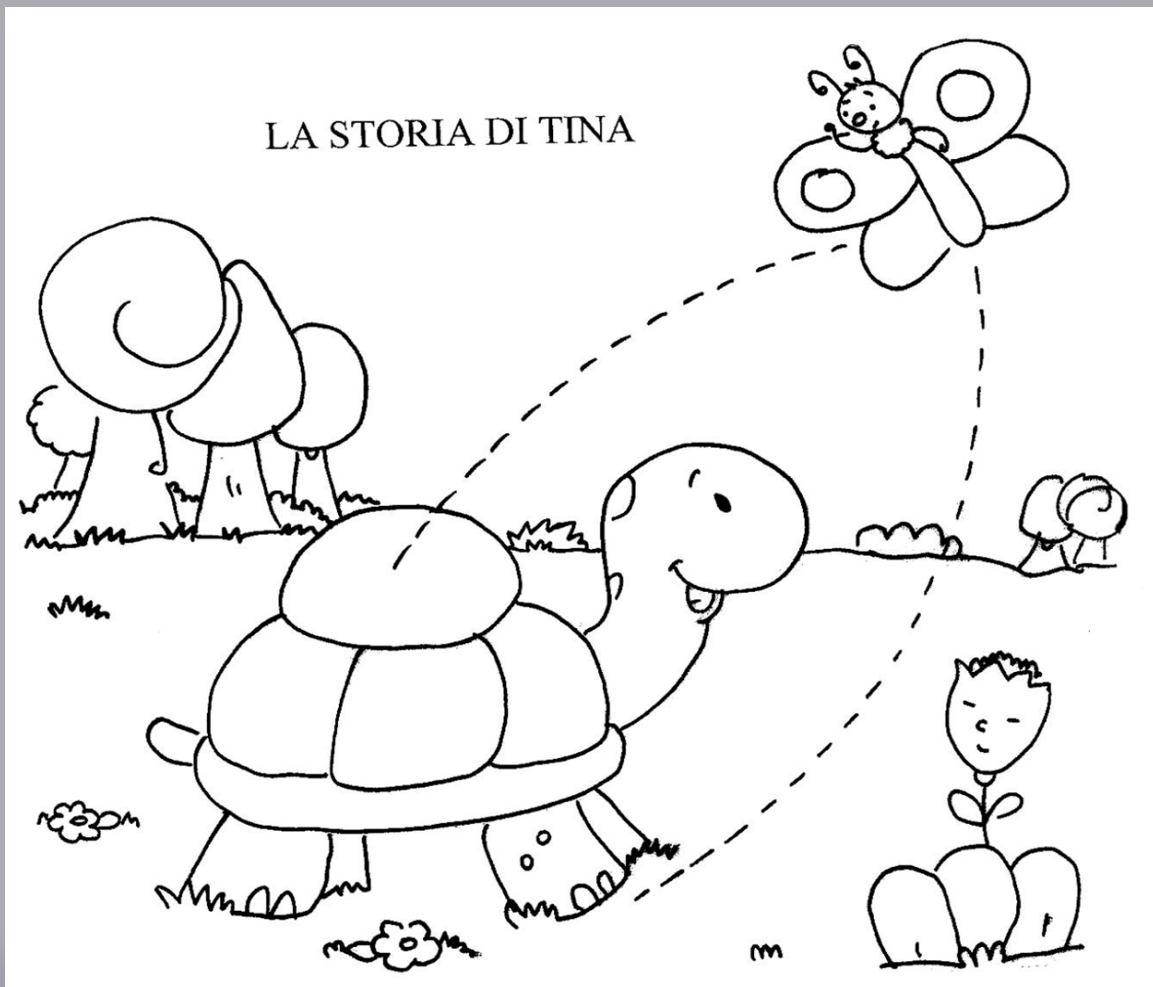


**ANNI 4 SEZ B**

**Margherita gioca con la frutta primaverile**  
**Giochi per bambini**  
<https://youtu.be/mofwVFykTPg>

# Concetti topologici: discriminare sopra e sotto

## LA STORIA DI TINA




Tina è una bella tartaruga. Oggi sta tornando alla sua tana fischiando. Ecco che incontra una farfallina stanca di volare che le chiede un passaggio: "Posso posarmi sulla tua schiena?"

**Attività:** Colorare la tartaruga e condurre la farfalla sopra il suo guscio ripassando il tratteggio corrispondente

**ANNI 4 SEZ B**

# Concetti di misura : discriminare Lungo /corto


Ecco che arrivano ad un fiume: "Come faremo a raggiungere l'altra riva?" si chiede preoccupata Tina. "Passate sul tronco più lungo" suggerisce un simpatico e gentile Castoro



**ATTIVITA':** Colorare la tartaruga e il tronco più lungo e poi condurre ad esso la tartaruga con una linea

**ANNI 4 SEZ B**

# Percezione visiva: discriminare Vicino/ lontano




“Oh che bei fiori!  
Voglio gustarne il  
nettare! Comincerò  
da quello più vicino”  
esclama la farfallina.  
E, ringraziando Tina  
per il passaggio, se ne  
vola di fiore in fiore

**ATTIVITA':** Colorare la tartaruga e  
ripassare i tratteggi per condurre la  
farfalla prima al fiore più vicino e  
poi, via via, ai più lontani

**ANNI 4 SEZ B**

# Concetti topologici : prima e dopo

ATTIVITA': Colorare la tartaruga e ripassare il percorso che deve fare per prendere prima la chiave e poi raggiungere la porta di casa



Tina giunge finalmente davanti alla sua bella tana: prende le chiavi nascoste sotto il tappeto di foglie e poi apre la porta di casa. Saluta

ANNI 4 SEZ B



Quando ci lamentiamo di ciò che abbiamo  
e poi scopriamo di essere fortunati ...

ANNI 4 SEZ B

Storia animata con la voce registrata della maestra



# Il Topolino Scienziato e i concetti topologici



ANNI 4 SEZ B



Storia animata con la voce registrata della maestra

# LABORATORIAMO? ANNI 4 SEZ B



ATTRAVERSO UNO STIMOLO VERBALE MOTIVARE ALLA  
RIPRODUZIONE GRAFICA  
DETTATO GRAFICO ANNI 4 SEZ B



Video creato dalla maestra

“... SOLO RISPETTANDO TUTTI E CIASCUNO,  
QUESTO POSTO DIVENTERA' IL NUMERO UNO”



Racconto illustrato realizzato in power point ed un programma che consente il montaggio audio

# L'AUSPICIO DI SEMPRE ...



L'Italia vuole la pace  
perché la pace è un seme  
che cresce solo se gli uomini  
imparano a stare insieme.

(Anna Sarfatti,  
la Costituzione raccontata ai bambini)

ANNI 5 SEZ C

# LA COCCARDA TRICOLORE, SIMBOLO DEL NOSTRO PAESE



ATTIVITA': Colorare la coccarda con i colori della bandiera Italiana

ANNI 5 SEZ C



# LA VITA CHE RICOMINCIA A VIVERE ... PRIMAVERA!



ANNI 5 SEZ C







# LE API, COSÌ PICCOLE MA CAPACI DI FARE UN GRANDE INCANTESIMO: IL MIELE!



ANNI 5 SEZ C

# SCRIVIAMO IL CIELO



ANNI 5 SEZ C

# MEGLIO INSIEME CHE DA SOLI ... L'UNIONE FA LA SOMMA

**UNIONE E SOMMA** Precalcolo

1 + 1 = 2

1 + 2 =

2 + 2 =

3 + 1 =

**UNIONE E SOMMA** Precalcolo

1 + = 2

2 + = 4

1 + = 3

1 + = 4

ANNI 5 SEZ C

MAGGIO E' IL MESE DI MARIA,  
LEI E' SEMPRE LASSU' E CI OSSERVA...



# PREGHIAMO LA MADONNINA E CANTIAMO PER LEI

ANNI 3 SEZ A

ANNI 4 SEZ B

ANNI 5 SEZ C



**MAMMA MARIA**

<https://youtu.be/0-KqgbDIRIs>

**MAMMA IL MIO GRANDE AMORE**

[https://youtu.be/GLBHR8cS\\_Dk](https://youtu.be/GLBHR8cS_Dk)

**“Ave o Maria”**

**Pregiere per bambini**

<https://youtu.be/HonZ3fVRW6Y>